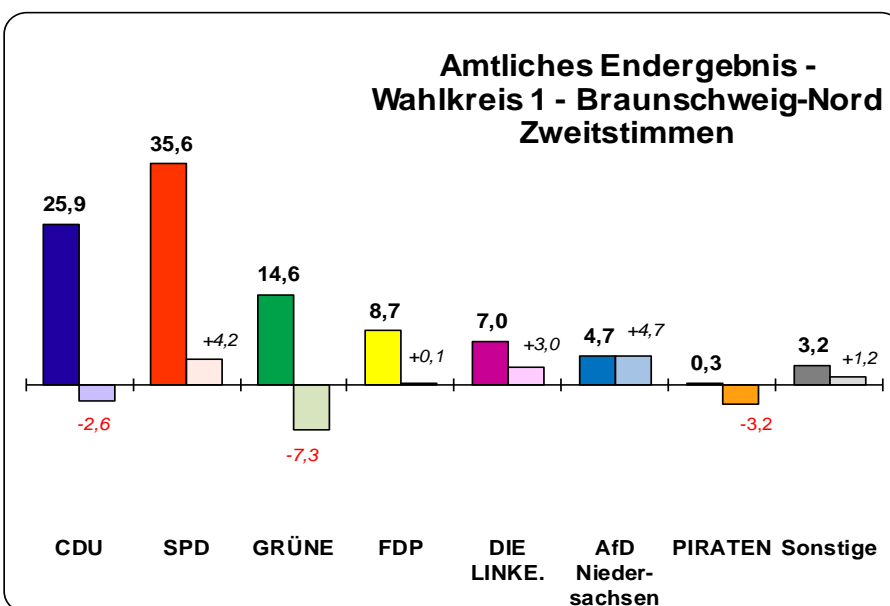
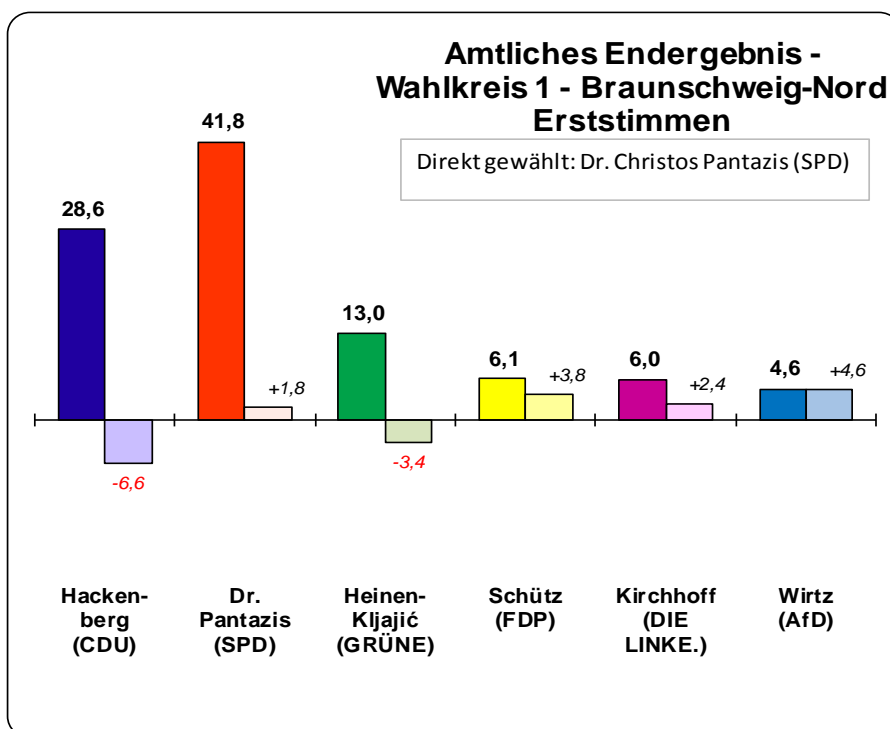




## Landtagswahl 15. Oktober 2017

### Wahlkreis 1 - Braunschweig-Nord





## Landtagswahl 15. Oktober 2017

### Wahlkreis 1 - Braunschweig-Nord

AMTL. ENDERGEBNIS aus **77** von 77 Wahlbezirken,  
darunter **20** von 20 Briefwahlbezirken.

|   |                       |        |
|---|-----------------------|--------|
| A | Wahlberechtigte insg. | 65.803 |
| B | Wähler insg.          | 44.886 |
|   | Wahlbeteiligung       | 68,2 % |

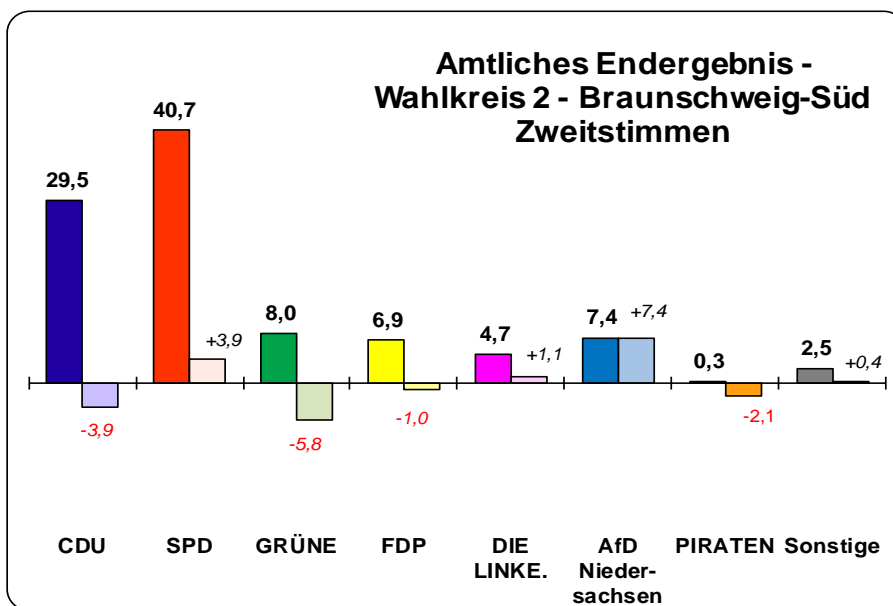
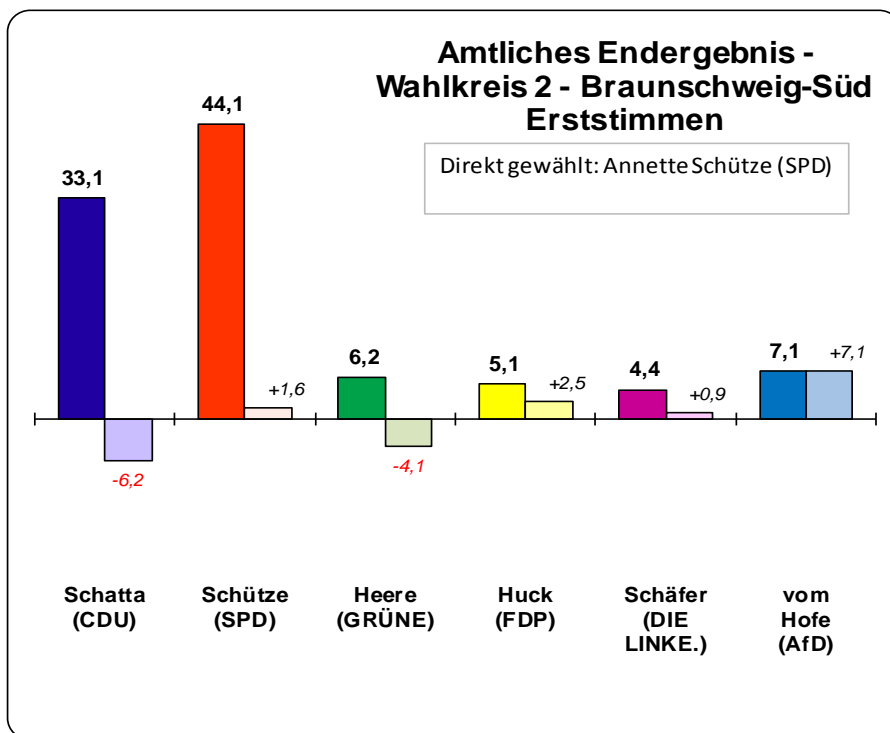
|    | Stimmen                   | Anteil in vH |
|----|---------------------------|--------------|
| C  | ungültige Erststimmen     | 291 (0,6 %)  |
| D  | gültige Erststimmen       | 44.595       |
| D1 | Hackenberg (CDU)          | 12.734 28,6  |
| D2 | Dr. Pantazis (SPD)        | 18.631 41,8  |
| D3 | Heinen-Kljajić (GRÜNE)    | 5.783 13,0   |
| D4 | Schütz (FDP)              | 2.712 6,1    |
| D5 | Kirchhoff (DIE LINKE.)    | 2.688 6,0    |
| D6 | Wirtz (AfD Niedersachsen) | 2.047 4,6    |

|     |                        |             |
|-----|------------------------|-------------|
| E   | ungültige Zweitstimmen | 158 (0,4 %) |
| F   | gültige Zweitstimmen   | 44.728      |
| F1  | CDU                    | 11.573 25,9 |
| F2  | SPD                    | 15.916 35,6 |
| F3  | GRÜNE                  | 6.535 14,6  |
| F4  | FDP                    | 3.897 8,7   |
| F5  | DIE LINKE.             | 3.133 7,0   |
| F6  | AfD Niedersachsen      | 2.087 4,7   |
| F9  | BGE                    | 79 0,2      |
| F13 | DM                     | 50 0,1      |
| F16 | FREIE WÄHLER           | 126 0,3     |
| F17 | LKR Niedersachsen      | 16 0,0      |
| F18 | ÖDP                    | 105 0,2     |
| F19 | Die PARTEI             | 622 1,4     |
| F20 | Tierschutzpartei       | 348 0,8     |
| F21 | PIRATEN                | 154 0,3     |
| F22 | V-Partei <sup>3</sup>  | 87 0,2      |



## Landtagswahl 15. Oktober 2017

### Wahlkreis 2 - Braunschweig-Süd





## Landtagswahl 15. Oktober 2017

### Wahlkreis 2 - Braunschweig-Süd

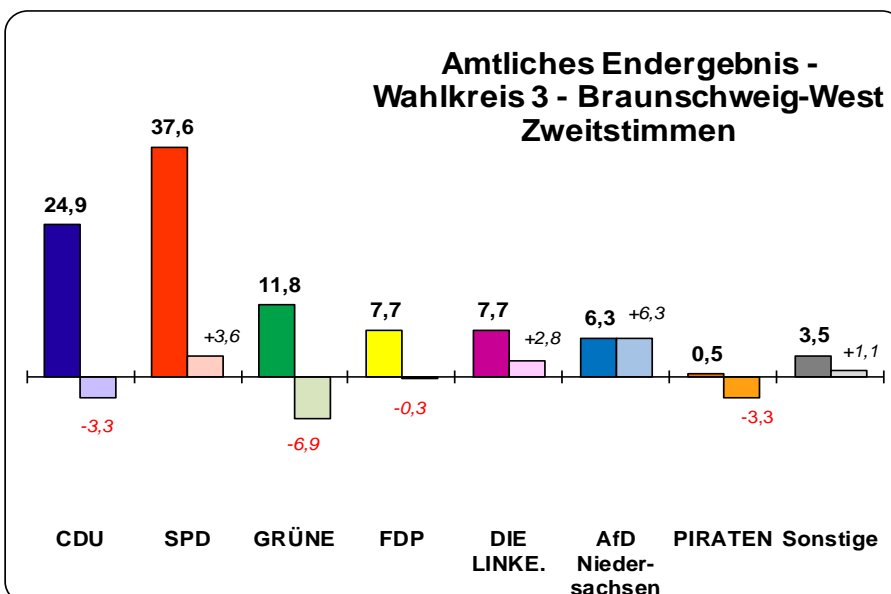
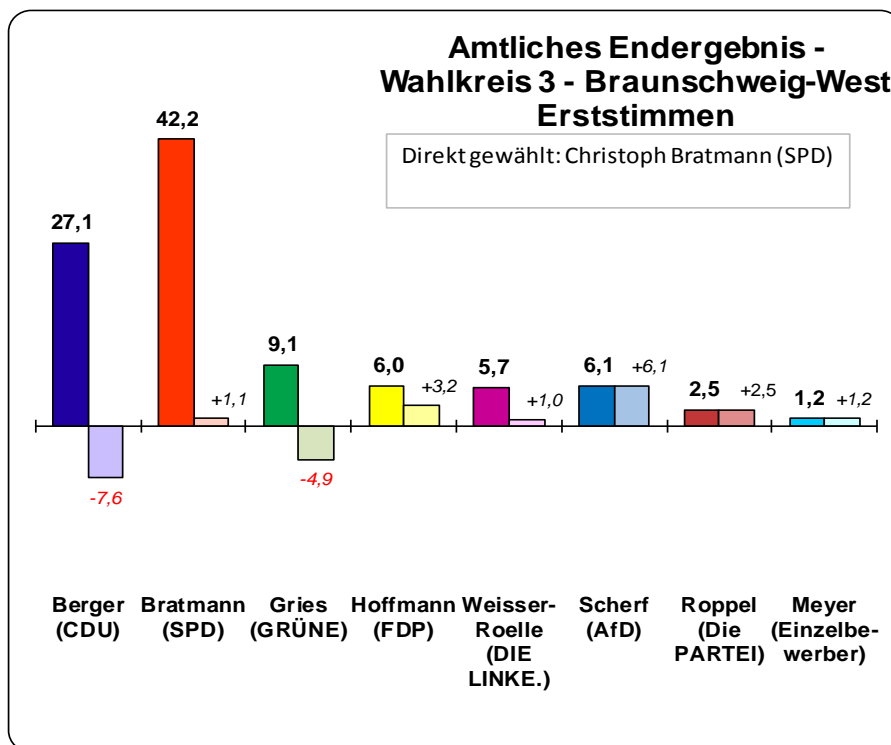
AMTL. ENDERGEBNIS aus **88** von 88 Wahlbezirken,  
darunter **15** von 15 Briefwahlbezirken.

|     |                              |         |              |
|-----|------------------------------|---------|--------------|
| A   | Wahlberechtigte insg.        | 65.846  |              |
| B   | Wähler insg.                 | 40.844  |              |
|     | Wahlbeteiligung              | 62,0 %  |              |
|     |                              | Stimmen | Anteil in vH |
| C   | ungültige Erststimmen        | 355     | (0,9 %)      |
| D   | gültige Erststimmen          | 40.489  |              |
| D1  | Schatta (CDU)                | 13.386  | 33,1         |
| D2  | Schütze (SPD)                | 17.860  | 44,1         |
| D3  | Heere (GRÜNE)                | 2.512   | 6,2          |
| D4  | Huck (FDP)                   | 2.079   | 5,1          |
| D5  | Schäfer (DIE LINKE.)         | 1.780   | 4,4          |
| D6  | vom Hofe (AfD Niedersachsen) | 2.872   | 7,1          |
| E   | ungültige Zweitstimmen       | 232     | (0,6 %)      |
| F   | gültige Zweitstimmen         | 40.612  |              |
| F1  | CDU                          | 11.982  | 29,5         |
| F2  | SPD                          | 16.537  | 40,7         |
| F3  | GRÜNE                        | 3.242   | 8,0          |
| F4  | FDP                          | 2.808   | 6,9          |
| F5  | DIE LINKE.                   | 1.929   | 4,7          |
| F6  | AfD Niedersachsen            | 2.995   | 7,4          |
| F9  | BGE                          | 62      | 0,2          |
| F13 | DM                           | 44      | 0,1          |
| F16 | FREIE WÄHLER                 | 112     | 0,3          |
| F17 | LKR Niedersachsen            | 11      | 0,0          |
| F18 | ÖDP                          | 44      | 0,1          |
| F19 | Die PARTEI                   | 323     | 0,8          |
| F20 | Tierschutzpartei             | 353     | 0,9          |
| F21 | PIRATEN                      | 116     | 0,3          |
| F22 | V-Partei <sup>3</sup>        | 54      | 0,1          |



## Landtagswahl 15. Oktober 2017

### Wahlkreis 3 - Braunschweig-West





## Landtagswahl 15. Oktober 2017

### Wahlkreis 3 - Braunschweig-West

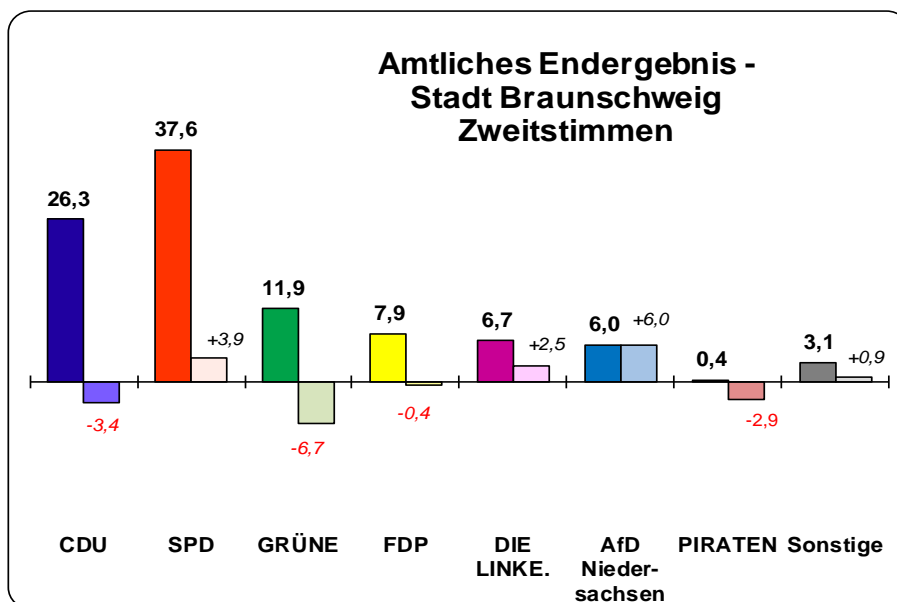
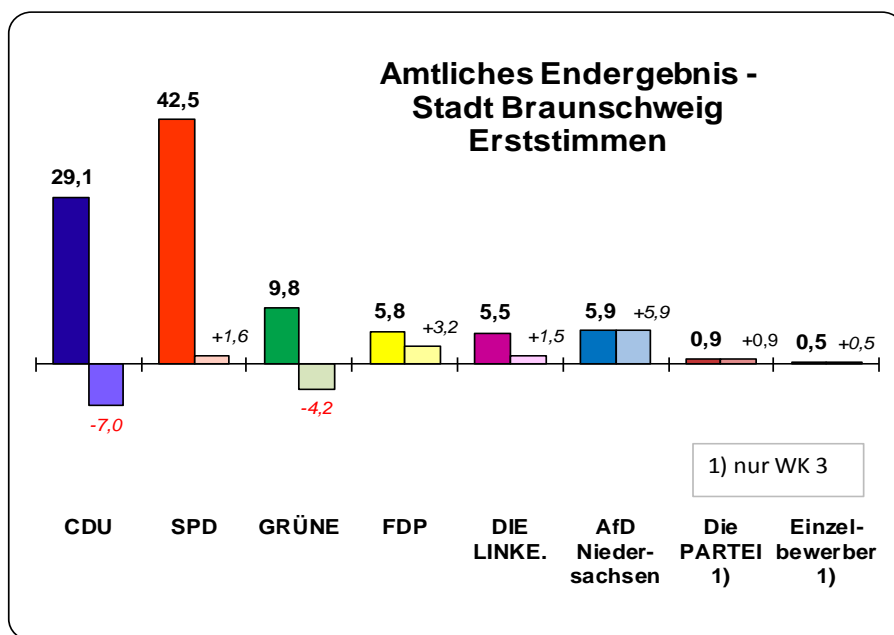
AMTL. ENDERGEBNIS aus **85** von 85 Wahlbezirken,  
darunter **19** von 19 Briefwahlbezirken.

|     |                             |                |                     |
|-----|-----------------------------|----------------|---------------------|
| A   | Wahlberechtigte insg.       | 72.709         |                     |
| B   | Wähler insg.                | 45.116         |                     |
|     | Wahlbeteiligung             | 62,1 %         |                     |
|     |                             | <b>Stimmen</b> | <b>Anteil in vH</b> |
| C   | ungültige Erststimmen       | 297            | (0,7 %)             |
| D   | gültige Erststimmen         | 44.819         |                     |
| D1  | Berger (CDU)                | 12.144         | 27,1                |
| D2  | Bratmann (SPD)              | 18.935         | 42,2                |
| D3  | Gries (GRÜNE)               | 4.076          | 9,1                 |
| D4  | Hoffmann (FDP)              | 2.688          | 6,0                 |
| D5  | Weisser-Roelle (DIE LINKE.) | 2.566          | 5,7                 |
| D6  | Scherf (AfD Niedersachsen)  | 2.720          | 6,1                 |
| D19 | Roppel (Die PARTEI)         | 1.130          | 2,5                 |
| D23 | Meyer (Einzelbewerber)      | 560            | 1,2                 |
| E   | ungültige Zweitstimmen      | 202            | (0,4 %)             |
| F   | gültige Zweitstimmen        | 44.914         |                     |
| F1  | CDU                         | 11.194         | 24,9                |
| F2  | SPD                         | 16.876         | 37,6                |
| F3  | GRÜNE                       | 5.313          | 11,8                |
| F4  | FDP                         | 3.452          | 7,7                 |
| F5  | DIE LINKE.                  | 3.454          | 7,7                 |
| F6  | AfD Niedersachsen           | 2.827          | 6,3                 |
| F9  | BGE                         | 83             | 0,2                 |
| F13 | DM                          | 71             | 0,2                 |
| F16 | FREIE WÄHLER                | 137            | 0,3                 |
| F17 | LKR Niedersachsen           | 14             | 0,0                 |
| F18 | ÖDP                         | 84             | 0,2                 |
| F19 | Die PARTEI                  | 765            | 1,7                 |
| F20 | Tierschutzpartei            | 362            | 0,8                 |
| F21 | PIRATEN                     | 207            | 0,5                 |
| F22 | V-Partei <sup>3</sup>       | 75             | 0,2                 |



## Landtagswahl 15. Oktober 2017

### - Stadt Braunschweig -





## Landtagswahl 15. Oktober 2017

### - Stadt Braunschweig -

AMTL. ENDERGEBNIS aus **223** von 223 Wahlbezirken,  
darunter **52** von 52 Briefwahlbezirken.

|   |                       |         |
|---|-----------------------|---------|
| A | Wahlberechtigte insg. | 190.754 |
| B | Wähler insg.          | 121.487 |
|   | Wahlbeteiligung       | 63,7 %  |

|     |                       | Stimmen | Anteil in vH |
|-----|-----------------------|---------|--------------|
| C   | ungültige Erststimmen | 859     | (0,7 %)      |
| D   | gültige Erststimmen   | 120.628 |              |
| D1  | CDU                   | 35.061  | 29,1         |
| D2  | SPD                   | 51.291  | 42,5         |
| D3  | GRÜNE                 | 11.805  | 9,8          |
| D4  | FDP                   | 7.021   | 5,8          |
| D5  | DIE LINKE.            | 6.692   | 5,5          |
| D6  | AfD Niedersachsen     | 7.068   | 5,9          |
| D19 | Die PARTEI 1)         | 1.130   | 0,9          |
| D23 | Einzelbewerber 1)     | 560     | 0,5          |

1) nur WK 3

|     |                        |         |         |
|-----|------------------------|---------|---------|
| E   | ungültige Zweitstimmen | 550     | (0,5 %) |
| F   | gültige Zweitstimmen   | 120.937 |         |
| F1  | CDU                    | 31.858  | 26,3    |
| F2  | SPD                    | 45.478  | 37,6    |
| F3  | GRÜNE                  | 14.346  | 11,9    |
| F4  | FDP                    | 9.559   | 7,9     |
| F5  | DIE LINKE.             | 8.153   | 6,7     |
| F6  | AfD Niedersachsen      | 7.303   | 6,0     |
| F9  | BGE                    | 216     | 0,2     |
| F13 | DM                     | 154     | 0,1     |
| F16 | FREIE WÄHLER           | 340     | 0,3     |
| F17 | LKR Niedersachsen      | 40      | 0,0     |
| F18 | ÖDP                    | 220     | 0,2     |
| F19 | Die PARTEI             | 1.641   | 1,4     |
| F20 | Tierschutzpartei       | 979     | 0,8     |
| F21 | PIRATEN                | 455     | 0,4     |
| F22 | V-Partei <sup>3</sup>  | 195     | 0,2     |