

# Stadt Braunschweig

## Europawahl

am 9. Juni 2024

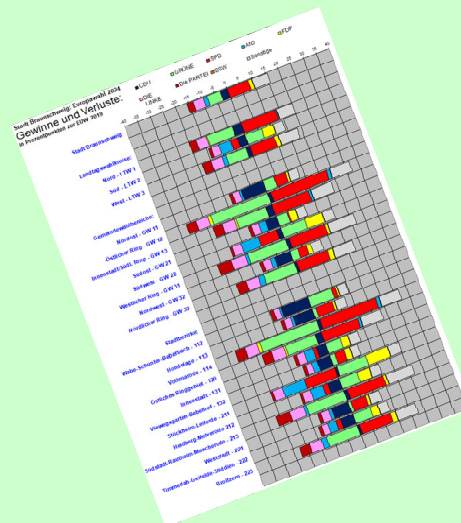

G R A W A

### GRAfikorientierte WAhlanalyse

Datenbasis: Amtliche Endergebnisse

auf räumlicher Ebene von

- 3 Landtagswahlkreisen
- 8 Gemeindewahlbereichen
- 12 Stadtbezirken
- 256 Wahlbezirken
- 26 Analysebezirken
- 60 Ortsteilen



#### Hinweis:

Die folgenden Grafiken sind für eine einfache und schnelle Erfassung der Wahlergebnisse konzipiert worden. Die übersichtliche Vergleichbarkeit von Bezirkseinheiten steht im Vordergrund.



# EUROPAWAHL

am 9. Juni 2024

## Stadt Braunschweig

AMTL. ENDERGEBNIS aus  
darunter

256 von 256 Wahlbezirken,  
81 von 81 Briefwahlbezirken.

A	Wahlberechtigte insg.	189.994	100,0 %
B	Wähler insg. / Wahlbeteiligung	125.657	66,1 %
	davon		
	Urnenwähler	80.944	42,6 %
	Briefwähler	44.713	23,5 %

### STIMMEN:

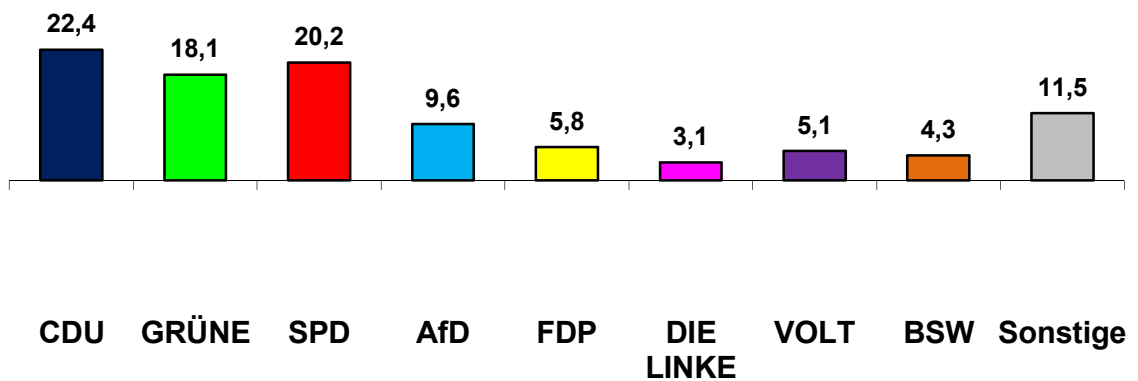
		Stimmen	Anteil in vH
C	ungültige Stimmen	466	(0,4 %)
D	gültige Stimmen	125.191	
D01	CDU	28.003	22,4
D02	GRÜNE	22.661	18,1
D03	SPD	25.264	20,2
D04	AfD	12.026	9,6
D05	FDP	7.215	5,8
D06	DIE LINKE	3.929	3,1
D07	Die PARTEI	3.436	2,7
D08	Tierschutzpartei	2.120	1,7
D09	PIRATEN	1.075	0,9
D10	FREIE WÄHLER	853	0,7
D11	FAMILIE	519	0,4
D12	Volt	6.345	5,1
D13	ÖDP	705	0,6
D14	TIERSCHUTZ hier!	544	0,4
D15	MERA25	492	0,4
D16	HEIMAT	60	0,0
D17	PdH	458	0,4
D18	Bündnis C	168	0,1
D19	Gesundheitsforschung	70	0,1
D20	BIG	115	0,1
D21	MENSCHLICHE WELT	132	0,1
D22	DKP	50	0,0
D23	MLPD	73	0,1
D24	SGP	13	0,0
D25	ABG	47	0,0
D26	dieBasis	340	0,3
D27	BÜNDNIS DEUTSCHLAND	458	0,4
D28	BSW	5.368	4,3
D29	DAVA	625	0,5
D30	KLIMALISTE	150	0,1
D31	LETZTE GENERATION	610	0,5
D32	PDV	93	0,1
D33	PdF	941	0,8
D34	V-Partei³	233	0,2
		125.191	100

# EUROPAWAHL

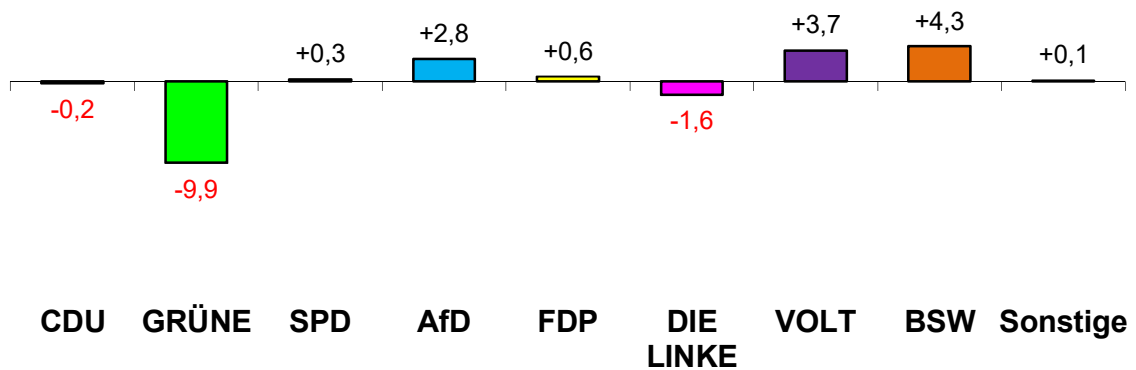
am 9. Juni 2024

## Stadt Braunschweig

Amtliches Endergebnis  
Stadt Braunschweig  
- Stimmenanteile -



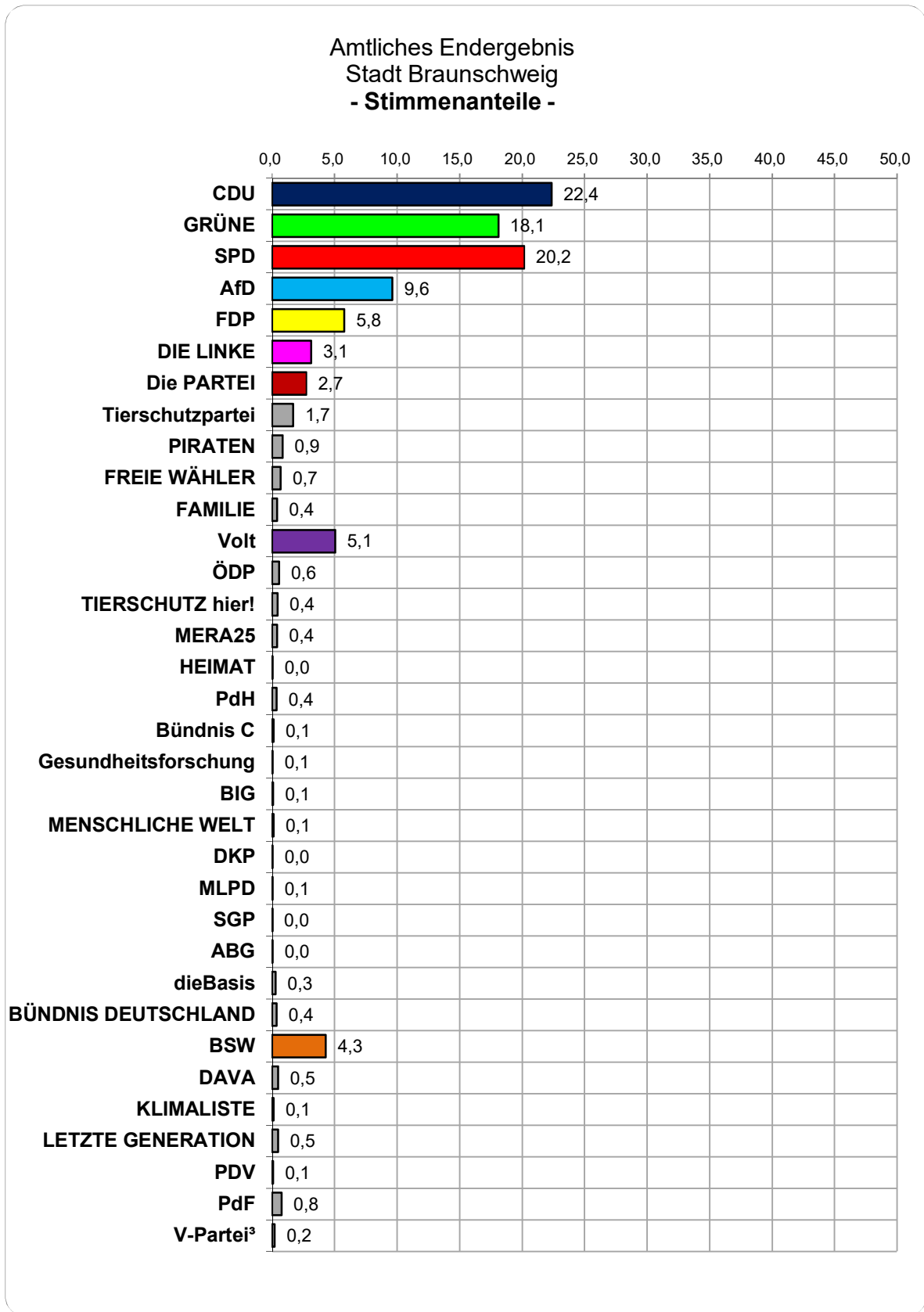
Amtliches Endergebnis  
Stadt Braunschweig  
- Gewinne und Verluste -



# EUROPAWAHL

am 9. Juni 2024

## Stadt Braunschweig




# EUROPAWAHL

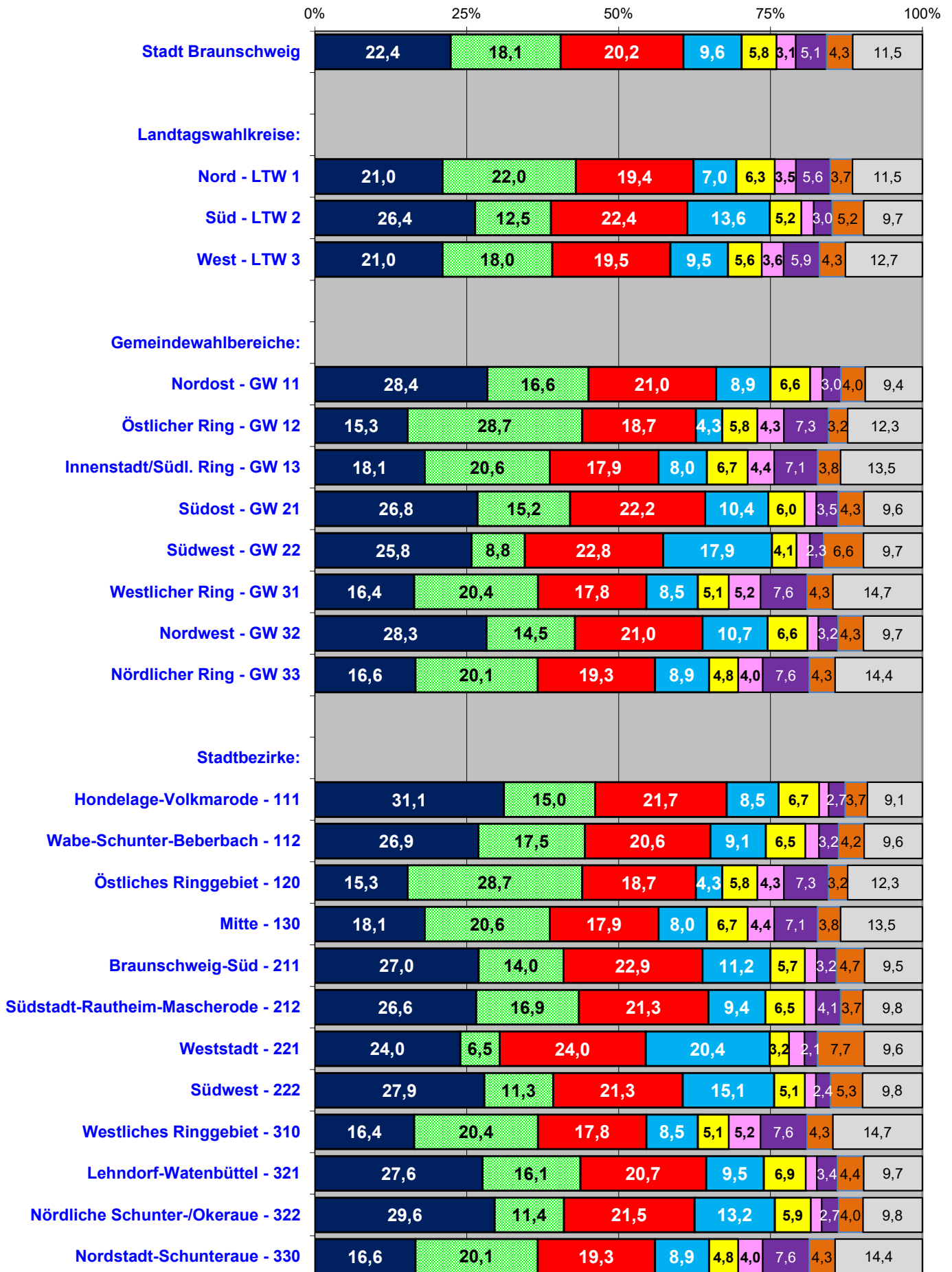
am 9. Juni 2024

## Stadt Braunschweig

Amtliches Endergebnis  
Stadt Braunschweig  
- Gewinne und Verluste -

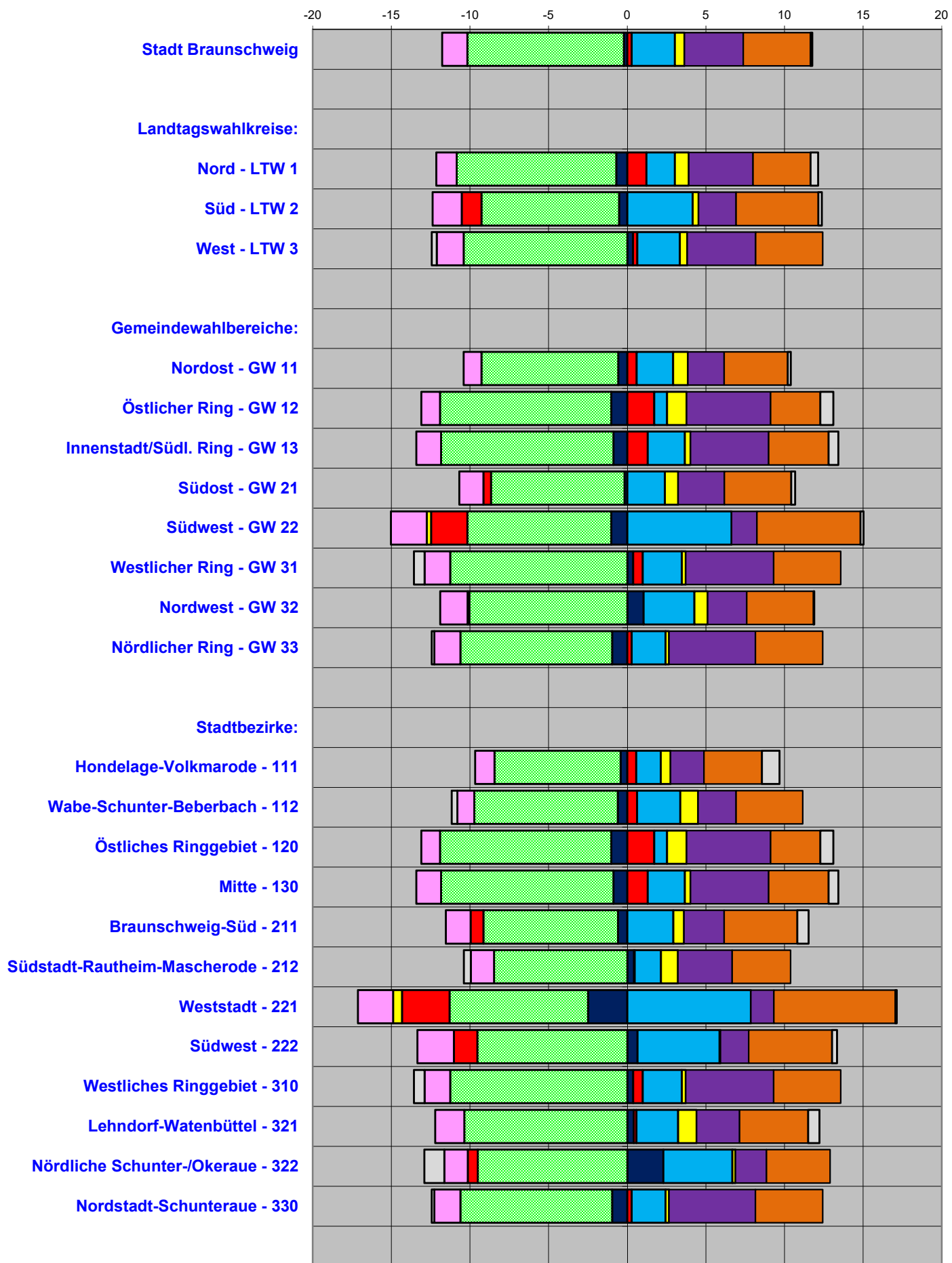


# Europawahl 2024 - STIMMENANTEILE -



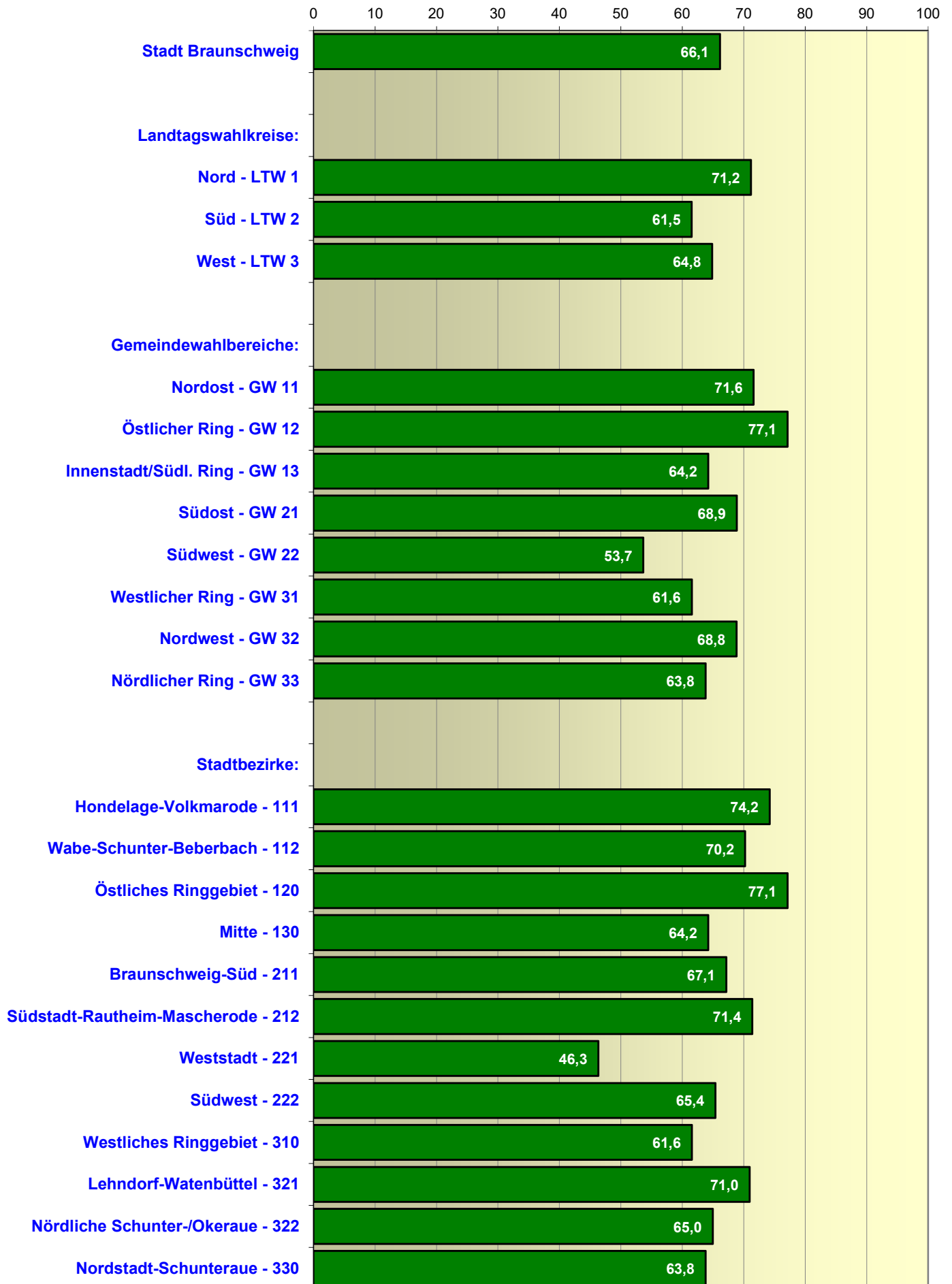
# Gewinne und Verluste:

in Prozentpunkten zur EUW 2019

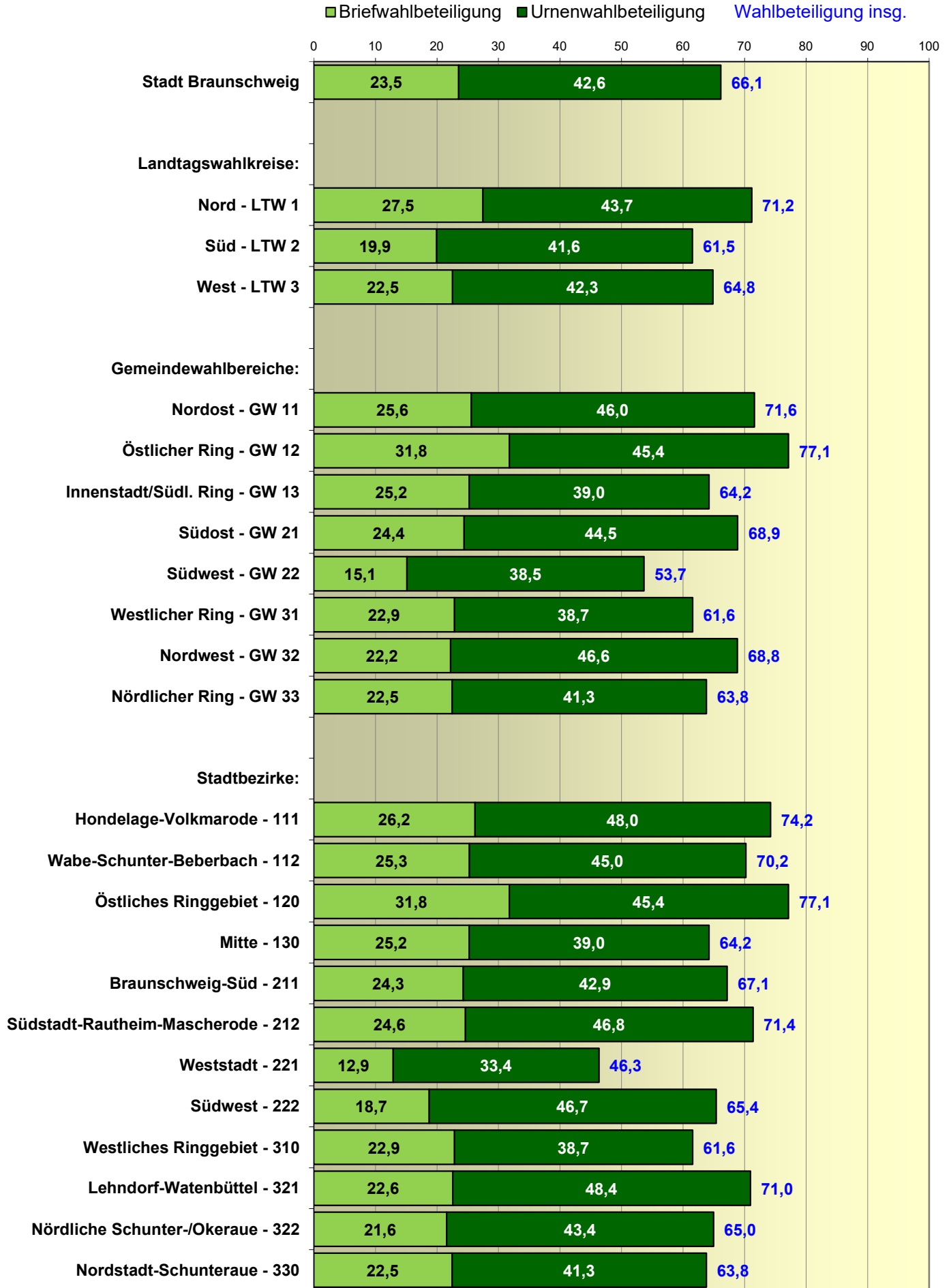




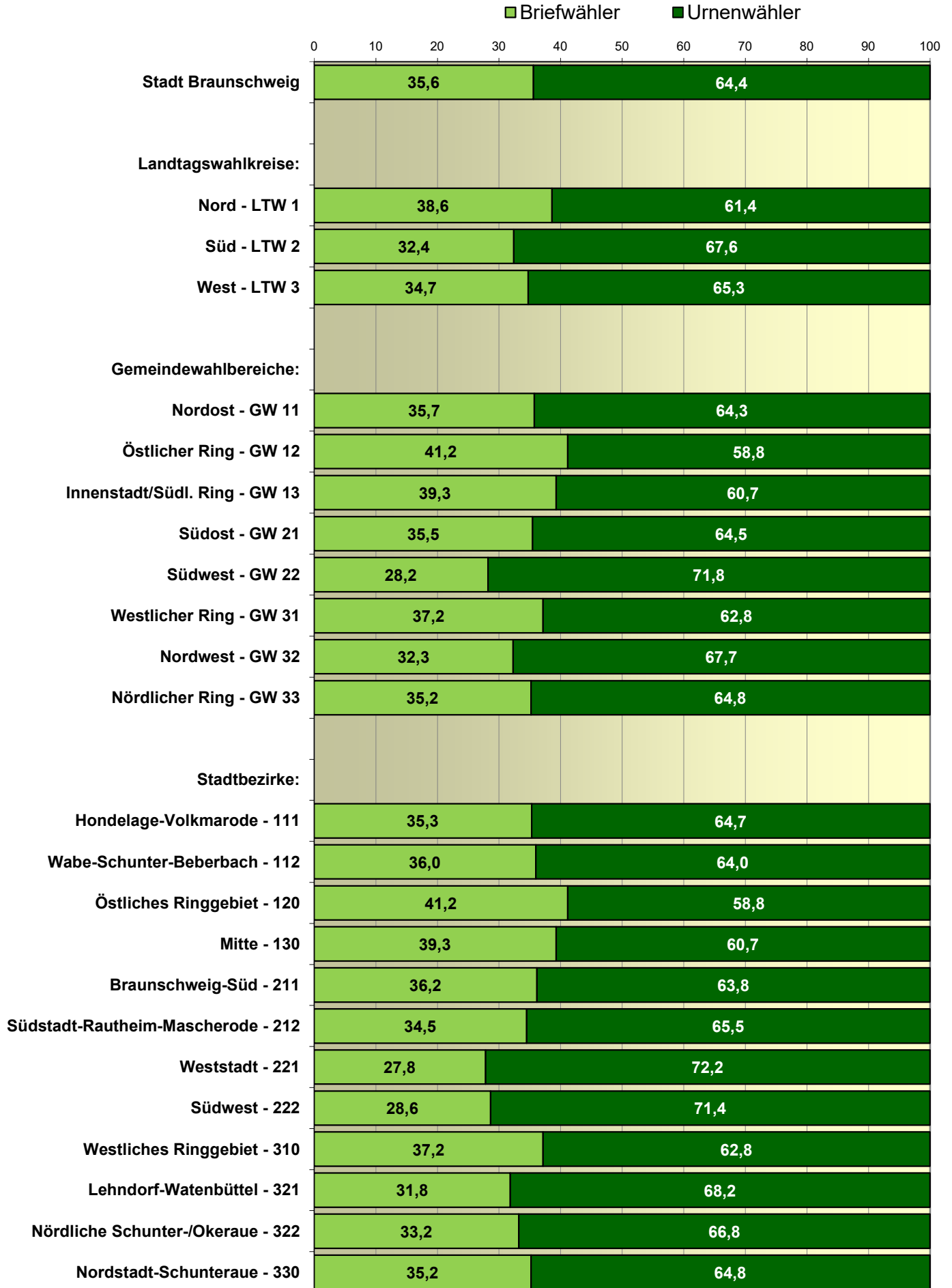
# Europawahl 2024: Wahlbeteiligung



# Europawahl 2024: Wahlbeteiligung



# Europawahl 2024: Anteil an allen Wählern



**- Stimmenanteile -**

Europawahl 09.06.2024		Stimmenanteile in vH - Teil 1										
		CDU	GRÜNE	SPD	AfD	FDP	DIE LINKE	Die PARTEI	Tierschutz-partei	PIRATEN	FREIE WÄHLER	
Stadt Braunschweig:	Wahlbeteiligung: 66,1	22,4	18,1	20,2	9,6	5,8	3,1	2,7	1,7	0,9	0,7	
Europawahl 09.06.2024		Landtagswahlkreise:										
Wahlbeteiligung		CDU	GRÜNE	SPD	AfD	FDP	DIE LINKE	Die PARTEI	Tierschutz-partei	PIRATEN	FREIE WÄHLER	
LTW 1 - Braunschweig-Nord	71,2	21,0	22,0	19,4	7,0	6,3	3,5	2,9	1,7	0,9	0,6	
LTW 2 - Braunschweig-Süd	61,5	26,4	12,5	22,4	13,6	5,2	2,0	1,9	1,4	0,6	0,8	
LTW 3 - Braunschweig-West	64,8	21,0	18,0	19,5	9,5	5,6	3,6	3,2	1,9	0,9	0,7	
Europawahl 09.06.2024		Gemeindewahlbereiche:										
Wahlbeteiligung		CDU	GRÜNE	SPD	AfD	FDP	DIE LINKE	Die PARTEI	Tierschutz-partei	PIRATEN	FREIE WÄHLER	
GW 11 - Nordost	71,6	28,4	16,6	21,0	8,9	6,6	2,0	2,1	1,5	0,7	0,7	
GW 12 - Östlicher Ring	77,1	15,3	28,7	18,7	4,3	5,8	4,3	3,6	1,7	1,1	0,5	
GW 13 - Innenstadt/Südl. Ring	64,2	18,1	20,6	17,9	8,0	6,7	4,4	3,2	2,0	1,1	0,6	
GW 21 - Südost	68,9	26,8	15,2	22,2	10,4	6,0	1,9	2,0	1,5	0,6	0,8	
GW 22 - Südwest	53,7	25,8	8,8	22,8	17,9	4,1	2,2	1,6	1,4	0,7	0,7	
GW 31 - Westlicher Ring	61,6	16,4	20,4	17,8	8,5	5,1	5,2	4,0	2,2	1,2	0,7	
GW 32 - Nordwest	68,8	28,3	14,5	21,0	10,7	6,6	1,8	2,1	1,5	0,7	0,8	
GW 33 - Nördlicher Ring	63,8	16,6	20,1	19,3	8,9	4,8	4,0	3,7	2,0	1,1	0,7	
Europawahl 09.06.2024		Stadtbezirke:										
Wahlbeteiligung		CDU	GRÜNE	SPD	AfD	FDP	DIE LINKE	Die PARTEI	Tierschutz-partei	PIRATEN	FREIE WÄHLER	
Hondelage-Volkmarode - 111	74,2	31,1	15,0	21,7	8,5	6,7	1,6	2,1	1,3	0,6	0,8	
Wabe-Schunter-Beberbach - 112	70,2	26,9	17,5	20,6	9,1	6,5	2,3	2,1	1,6	0,7	0,7	
Östliches Ringgebiet - 120	77,1	15,3	28,7	18,7	4,3	5,8	4,3	3,6	1,7	1,1	0,5	
Mitte - 130	64,2	18,1	20,6	17,9	8,0	6,7	4,4	3,2	2,0	1,1	0,6	
Braunschweig-Süd - 211	67,1	27,0	14,0	22,9	11,2	5,7	1,9	1,9	1,5	0,6	0,6	
Südstadt-Rautheim-Mascherode - 212	71,4	26,6	16,9	21,3	9,4	6,5	1,9	2,1	1,4	0,6	0,9	
Weststadt - 221	46,3	24,0	6,5	24,0	20,4	3,2	2,5	1,6	1,5	0,7	0,6	
Südwest - 222	65,4	27,9	11,3	21,3	15,1	5,1	1,8	1,7	1,2	0,7	0,9	
Westliches Ringgebiet - 310	61,6	16,4	20,4	17,8	8,5	5,1	5,2	4,0	2,2	1,2	0,7	
Lehndorf-Watenbüttel - 321	71,0	27,6	16,1	20,7	9,5	6,9	1,8	2,1	1,4	0,6	0,9	
Nördliche Schunter-/Okeraue - 322	65,0	29,6	11,4	21,5	13,2	5,9	1,8	2,1	1,8	0,8	0,6	
Nordstadt-Schunteraue - 330	63,8	16,6	20,1	19,3	8,9	4,8	4,0	3,7	2,0	1,1	0,7	

**- Stimmenanteile -**

Europawahl 09.06.2024		Stimmenanteile in vH - Teil 2										
		FAMILIE	Volt	ÖDP	TIER-SCHUTZ hier!	MERA25	HEIMAT	PdH	Bündnis C	Gesundheitsforschung	BIG	
<b>Stadt Braunschweig:</b>		66,1	0,4	5,1	0,6	0,4	0,4	0,0	0,4	0,1	0,1	0,1
Europawahl 09.06.2024		Wahlbeteiligung										
<b>Landtagswahlkreise:</b>			FAMILIE	Volt	ÖDP	TIER-SCHUTZ hier!	MERA25	HEIMAT	PdH	Bündnis C	Gesundheitsforschung	BIG
LTW 1 - Braunschweig-Nord		71,2	0,3	5,6	0,7	0,4	0,4	0,0	0,4	0,1	0,0	0,1
LTW 2 - Braunschweig-Süd		61,5	0,5	3,0	0,5	0,5	0,2	0,0	0,2	0,2	0,1	0,1
LTW 3 - Braunschweig-West		64,8	0,4	5,9	0,5	0,5	0,5	0,1	0,4	0,2	0,1	0,1
Europawahl 09.06.2024		Wahlbeteiligung										
<b>Gemeindewahlbereiche:</b>			FAMILIE	Volt	ÖDP	TIER-SCHUTZ hier!	MERA25	HEIMAT	PdH	Bündnis C	Gesundheitsforschung	BIG
GW 11 - Nordost		71,6	0,5	3,0	0,6	0,4	0,2	0,0	0,2	0,1	0,0	0,0
GW 12 - Östlicher Ring		77,1	0,2	7,3	0,8	0,4	0,5	0,0	0,5	0,1	0,0	0,1
GW 13 - Innenstadt/Südl. Ring		64,2	0,2	7,1	0,6	0,4	0,6	0,1	0,6	0,1	0,1	0,1
GW 21 - Südost		68,9	0,5	3,5	0,6	0,5	0,2	0,0	0,2	0,1	0,1	0,1
GW 22 - Südwest		53,7	0,6	2,3	0,4	0,4	0,3	0,0	0,2	0,2	0,0	0,1
GW 31 - Westlicher Ring		61,6	0,3	7,6	0,6	0,4	0,7	0,0	0,6	0,2	0,1	0,1
GW 32 - Nordwest		68,8	0,5	3,2	0,4	0,5	0,2	0,0	0,2	0,2	0,1	0,1
GW 33 - Nördlicher Ring		63,8	0,4	7,6	0,6	0,5	0,7	0,1	0,5	0,2	0,0	0,1
Europawahl 09.06.2024		Wahlbeteiligung										
<b>Stadtbezirke:</b>			FAMILIE	Volt	ÖDP	TIER-SCHUTZ hier!	MERA25	HEIMAT	PdH	Bündnis C	Gesundheitsforschung	BIG
Hondelage-Volkmarode - 111		74,2	0,4	2,7	0,6	0,4	0,1	0,1	0,1	0,1	0,0	0,0
Wabe-Schunter-Beberbach - 112		70,2	0,5	3,2	0,5	0,4	0,2	0,0	0,3	0,0	0,0	0,0
Östliches Ringgebiet - 120		77,1	0,2	7,3	0,8	0,4	0,5	0,0	0,5	0,1	0,0	0,1
Mitte - 130		64,2	0,2	7,1	0,6	0,4	0,6	0,1	0,6	0,1	0,1	0,1
Braunschweig-Süd - 211		67,1	0,5	3,2	0,6	0,5	0,2	0,1	0,3	0,1	0,1	0,1
Südstadt-Rautheim-Mascherode - 212		71,4	0,5	4,1	0,5	0,4	0,2	0,0	0,2	0,1	0,1	0,1
Weststadt - 221		46,3	0,6	2,1	0,4	0,4	0,3	0,0	0,2	0,3	0,0	0,2
Südwest - 222		65,4	0,7	2,4	0,4	0,6	0,3	0,0	0,2	0,1	0,0	0,1
Westliches Ringgebiet - 310		61,6	0,3	7,6	0,6	0,4	0,7	0,0	0,6	0,2	0,1	0,1
Lehndorf-Watenbüttel - 321		71,0	0,5	3,4	0,4	0,4	0,2	0,0	0,2	0,2	0,1	0,1
Nördliche Schunter-/Okeraue - 322		65,0	0,5	2,7	0,4	0,6	0,2	0,0	0,2	0,1	0,1	0,1
Nordstadt-Schunteraue - 330		63,8	0,4	7,6	0,6	0,5	0,7	0,1	0,5	0,2	0,0	0,1

**- Stimmenanteile -**

Europawahl 09.06.2024		Stimmenanteile in vH - Teil 3										
		MENSCH- LICHE WELT	DKP	MLPD	SGP	ABG	dieBasis	BÜNDNIS DEUTSCH- LAND	BSW	DAVA	KLIMA- LISTE	
<b>Stadt Braunschweig:</b>		66,1	0,1	0,0	0,1	0,0	0,0	0,3	0,4	4,3	0,5	0,1
Europawahl 09.06.2024		Wahl- beteiligung	MENSCH- LICHE WELT	DKP	MLPD	SGP	ABG	dieBasis	BÜNDNIS DEUTSCH- LAND	BSW	DAVA	KLIMA- LISTE
<b>Landtagswahlkreise:</b>												
LTW 1 - Braunschweig-Nord		71,2	0,1	0,0	0,1	0,0	0,0	0,3	0,4	3,7	0,3	0,1
LTW 2 - Braunschweig-Süd		61,5	0,1	0,0	0,0	0,0	0,1	0,3	0,4	5,2	0,5	0,1
LTW 3 - Braunschweig-West		64,8	0,1	0,0	0,1	0,0	0,0	0,2	0,3	4,3	0,7	0,1
Europawahl 09.06.2024		Wahl- beteiligung	MENSCH- LICHE WELT	DKP	MLPD	SGP	ABG	dieBasis	BÜNDNIS DEUTSCH- LAND	BSW	DAVA	KLIMA- LISTE
<b>Gemeindewahlbereiche:</b>												
GW 11 - Nordost		71,6	0,1	0,0	0,0	0,0	0,1	0,3	0,4	4,0	0,3	0,1
GW 12 - Östlicher Ring		77,1	0,1	0,0	0,1	0,0	0,0	0,3	0,3	3,2	0,2	0,2
GW 13 - Innenstadt/Südl. Ring		64,2	0,1	0,0	0,1	0,0	0,0	0,4	0,4	3,8	0,6	0,2
GW 21 - Südost		68,9	0,1	0,0	0,0	0,0	0,0	0,3	0,4	4,3	0,3	0,1
GW 22 - Südwest		53,7	0,1	0,0	0,0	0,0	0,1	0,3	0,4	6,6	0,7	0,0
GW 31 - Westlicher Ring		61,6	0,1	0,1	0,1	0,0	0,0	0,2	0,3	4,3	0,9	0,2
GW 32 - Nordwest		68,8	0,1	0,0	0,0	0,0	0,0	0,2	0,3	4,3	0,5	0,1
GW 33 - Nördlicher Ring		63,8	0,1	0,1	0,1	0,0	0,0	0,3	0,4	4,3	0,7	0,2
Europawahl 09.06.2024		Wahl- beteiligung	MENSCH- LICHE WELT	DKP	MLPD	SGP	ABG	dieBasis	BÜNDNIS DEUTSCH- LAND	BSW	DAVA	KLIMA- LISTE
<b>Stadtbezirke:</b>												
Hondelage-Volkmarode - 111		74,2	0,1	0,0	0,0	0,0	0,0	0,3	0,6	3,7	0,1	0,1
Wabe-Schunter-Beberbach - 112		70,2	0,1	0,0	0,0	0,0	0,1	0,3	0,4	4,2	0,3	0,1
Östliches Ringgebiet - 120		77,1	0,1	0,0	0,1	0,0	0,0	0,3	0,3	3,2	0,2	0,2
Mitte - 130		64,2	0,1	0,0	0,1	0,0	0,0	0,4	0,4	3,8	0,6	0,2
Braunschweig-Süd - 211		67,1	0,1	0,1	0,0	0,0	0,1	0,2	0,3	4,7	0,4	0,1
Südstadt-Rautheim-Mascherode - 212		71,4	0,1	0,0	0,1	0,0	0,0	0,3	0,5	3,7	0,3	0,1
Weststadt - 221		46,3	0,1	0,0	0,1	0,0	0,0	0,2	0,4	7,7	1,0	0,0
Südwest - 222		65,4	0,1	0,0	0,0	0,0	0,1	0,3	0,4	5,3	0,4	0,0
Westliches Ringgebiet - 310		61,6	0,1	0,1	0,1	0,0	0,0	0,2	0,3	4,3	0,9	0,2
Lehndorf-Watenbüttel - 321		71,0	0,1	0,0	0,0	0,0	0,0	0,3	0,3	4,4	0,5	0,1
Nördliche Schunter-/Okeraue - 322		65,0	0,2	0,0	0,1	0,0	0,0	0,2	0,4	4,0	0,4	0,0
Nordstadt-Schunteraue - 330		63,8	0,1	0,1	0,1	0,0	0,0	0,3	0,4	4,3	0,7	0,2

**- Stimmenanteile -**

Europawahl 09.06.2024	Wahlbeteiligung	Stimmenanteile in vH - Teil 4			
		LETZTE GENERATION	PDV	PdF	V-Partei <sup>3</sup>
<b>Stadt Braunschweig:</b>	66,1	0,5	0,1	0,8	0,2
<b>Landtagswahlkreise:</b>					
Europawahl 09.06.2024	Wahlbeteiligung	LETZTE GENERATION	PDV	PdF	V-Partei <sup>3</sup>
LTW 1 - Braunschweig-Nord	71,2	0,6	0,1	0,8	0,2
LTW 2 - Braunschweig-Süd	61,5	0,3	0,1	0,6	0,2
LTW 3 - Braunschweig-West	64,8	0,5	0,1	0,8	0,2
<b>Gemeindewahlbereiche:</b>					
Europawahl 09.06.2024	Wahlbeteiligung	LETZTE GENERATION	PDV	PdF	V-Partei <sup>3</sup>
GW 11 - Nordost	71,6	0,2	0,1	0,7	0,1
GW 12 - Östlicher Ring	77,1	0,8	0,0	0,8	0,2
GW 13 - Innenstadt/Südl. Ring	64,2	0,8	0,1	0,9	0,2
GW 21 - Südost	68,9	0,3	0,1	0,6	0,2
GW 22 - Südwest	53,7	0,2	0,1	0,7	0,2
GW 31 - Westlicher Ring	61,6	0,7	0,1	0,9	0,2
GW 32 - Nordwest	68,8	0,2	0,1	0,6	0,1
GW 33 - Nördlicher Ring	63,8	0,8	0,1	0,9	0,3
<b>Stadtbezirke:</b>					
Europawahl 09.06.2024	Wahlbeteiligung	LETZTE GENERATION	PDV	PdF	V-Partei <sup>3</sup>
Hondelage-Volkmarode - 111	74,2	0,2	0,1	0,8	0,2
Wabe-Schunter-Beberbach - 112	70,2	0,2	0,1	0,7	0,1
Östliches Ringgebiet - 120	77,1	0,8	0,0	0,8	0,2
Mitte - 130	64,2	0,8	0,1	0,9	0,2
Braunschweig-Süd - 211	67,1	0,3	0,1	0,5	0,1
Südstadt-Rautheim-Mascherode - 212	71,4	0,3	0,1	0,7	0,2
Weststadt - 221	46,3	0,2	0,1	0,5	0,2
Südwest - 222	65,4	0,2	0,1	1,0	0,2
Westliches Ringgebiet - 310	61,6	0,7	0,1	0,9	0,2
Lehndorf-Watenbüttel - 321	71,0	0,3	0,1	0,7	0,1
Nördliche Schunter-/Okeraue - 322	65,0	0,1	0,1	0,4	0,2
Nordstadt-Schunteraue - 330	63,8	0,8	0,1	0,9	0,3

**- Absolute Stimmzahlen -**

Europawahl 09.06.2024	Wahlberechtigte	Wähler	STIMMEN - Teil 1								
			Gültige Stimmen	CDU	GRÜNE	SPD	AfD	FDP	DIE LINKE	Die PARTEI	Tierschutzpartei
<b>Stadt Braunschweig:</b>	189 994	125 657	125 191	28 003	22 661	25 264	12 026	7 215	3 929	3 436	2 120
<b>Landtagswahlkreise:</b>											
Europawahl 09.06.2024	Wahlberechtigte	Wähler	Gültige Erststimmen	CDU	GRÜNE	SPD	AfD	FDP	DIE LINKE	Die PARTEI	Tierschutzpartei
LTW 1 - Braunschweig-Nord	65 862	46 882	46 731	9 815	10 259	9 051	3 293	2 962	1 619	1 360	795
LTW 2 - Braunschweig-Süd	51 761	31 845	31 695	8 358	3 961	7 113	4 304	1 644	642	589	450
LTW 3 - Braunschweig-West	72 371	46 930	46 765	9 830	8 441	9 100	4 429	2 609	1 668	1 487	875
<b>Gemeindewahlbereiche:</b>											
Europawahl 09.06.2024	Wahlberechtigte	Wähler	Gültige Erststimmen	CDU	GRÜNE	SPD	AfD	FDP	DIE LINKE	Die PARTEI	Tierschutzpartei
GW 11 - Nordost	24 761	17 732	17 672	5 022	2 939	3 713	1 577	1 160	356	366	263
GW 12 - Östlicher Ring	21 351	16 466	16 431	2 510	4 718	3 079	711	953	712	592	274
GW 13 - Innenstadt/Südl. Ring	19 750	12 684	12 628	2 283	2 602	2 259	1 005	849	551	402	258
GW 21 - Südost	26 735	18 416	18 342	4 913	2 792	4 075	1 911	1 102	350	372	268
GW 22 - Südwest	25 026	13 429	13 353	3 445	1 169	3 038	2 393	542	292	217	182
GW 31 - Westlicher Ring	25 447	15 666	15 615	2 554	3 182	2 786	1 324	794	813	617	340
GW 32 - Nordwest	26 374	18 153	18 078	5 110	2 629	3 792	1 940	1 188	326	387	278
GW 33 - Nördlicher Ring	20 550	13 111	13 072	2 166	2 630	2 522	1 165	627	529	483	257
<b>Stadtbezirke:</b>											
Europawahl 09.06.2024	Wahlberechtigte	Wähler	Gültige Erststimmen	CDU	GRÜNE	SPD	AfD	FDP	DIE LINKE	Die PARTEI	Tierschutzpartei
111 Hondelage-Volkmarode	8 542	6 341	6 326	1 968	950	1 371	539	423	99	133	84
112 Wabe-Schunter-Beberbach	16 219	11 391	11 346	3 054	1 989	2 342	1 038	737	257	233	179
120 Östliches Ringgebiet	21 351	16 466	16 431	2 510	4 718	3 079	711	953	712	592	274
130 Mitte	19 750	12 684	12 628	2 283	2 602	2 259	1 005	849	551	402	258
211 Braunschweig-Süd	15 805	10 613	10 570	2 849	1 477	2 419	1 183	600	206	205	159
212 Südstadt-Rautheim-Mascherode	10 930	7 803	7 772	2 064	1 315	1 656	728	502	144	167	109
221 Weststadt	15 404	7 138	7 085	1 697	459	1 702	1 448	225	179	110	106
222 Südwest	9 622	6 291	6 268	1 748	710	1 336	945	317	113	107	76
310 Westliches Ringgebiet	25 447	15 666	15 615	2 554	3 182	2 786	1 324	794	813	617	340
321 Lehdorf-Watenbüttel	17 015	12 073	12 019	3 316	1 938	2 490	1 139	829	218	257	167
322 Nördliche Schunter-/Okeraue	9 359	6 080	6 059	1 794	691	1 302	801	359	108	130	111
330 Nordstadt-Schunteraue	20 550	13 111	13 072	2 166	2 630	2 522	1 165	627	529	483	257



**- Absolute Stimmzahlen -**

Europawahl 09.06.2024	Wahlberechtigte	Wähler	STIMMEN - Teil 2								
			PIRATEN	FREIE WÄHLER	FAMILIE	Volt	ÖDP	TIER-SCHUTZ hier!	MERA25	HEIMAT	PdH
<b>Stadt Braunschweig:</b>	189 994	125 657	1 075	853	519	6 345	705	544	492	60	458
<b>Landtagswahlkreise:</b>											
Europawahl 09.06.2024	Wahlberechtigte	Wähler	PIRATEN	FREIE WÄHLER	FAMILIE	Volt	ÖDP	TIER-SCHUTZ hier!	MERA25	HEIMAT	PdH
LTW 1 - Braunschweig-Nord	65 862	46 882	431	275	149	2 632	304	181	190	22	192
LTW 2 - Braunschweig-Süd	51 761	31 845	201	239	174	952	155	149	69	14	73
LTW 3 - Braunschweig-West	72 371	46 930	443	339	196	2 761	246	214	233	24	193
<b>Gemeindewahlbereiche:</b>											
Europawahl 09.06.2024	Wahlberechtigte	Wähler	PIRATEN	FREIE WÄHLER	FAMILIE	Volt	ÖDP	TIER-SCHUTZ hier!	MERA25	HEIMAT	PdH
GW 11 - Nordost	24 761	17 732	118	125	86	530	98	72	33	8	44
GW 12 - Östlicher Ring	21 351	16 466	178	74	32	1 204	129	62	79	4	74
GW 13 - Innenstadt/Südl. Ring	19 750	12 684	135	76	31	898	77	47	78	10	74
GW 21 - Südost	26 735	18 416	104	139	93	651	106	89	31	9	43
GW 22 - Südwest	25 026	13 429	97	100	81	301	49	60	38	5	30
GW 31 - Westlicher Ring	25 447	15 666	184	113	48	1 193	93	68	103	6	88
GW 32 - Nordwest	26 374	18 153	120	141	94	571	75	84	40	6	39
GW 33 - Nördlicher Ring	20 550	13 111	139	85	54	997	78	62	90	12	66
<b>Stadtbezirke:</b>											
Europawahl 09.06.2024	Wahlberechtigte	Wähler	PIRATEN	FREIE WÄHLER	FAMILIE	Volt	ÖDP	TIER-SCHUTZ hier!	MERA25	HEIMAT	PdH
111 Hondelage-Volkmarode	8 542	6 341	36	48	27	170	38	24	9	4	9
112 Wabe-Schunter-Beberbach	16 219	11 391	82	77	59	360	60	48	24	4	35
120 Östliches Ringgebiet	21 351	16 466	178	74	32	1 204	129	62	79	4	74
130 Mitte	19 750	12 684	135	76	31	898	77	47	78	10	74
211 Braunschweig-Süd	15 805	10 613	61	68	56	336	68	56	16	7	30
212 Südstadt-Rauthem-Mascherode	10 930	7 803	43	71	37	315	38	33	15	2	13
221 Weststadt	15 404	7 138	53	46	40	150	27	25	18	3	15
222 Südwest	9 622	6 291	44	54	41	151	22	35	20	2	15
310 Westliches Ringgebiet	25 447	15 666	184	113	48	1 193	93	68	103	6	88
321 Lehdorf-Watenbüttel	17 015	12 073	72	106	64	405	51	45	26	4	26
322 Nördliche Schunter-/Okeraue	9 359	6 080	48	35	30	166	24	39	14	2	13
330 Nordstadt-Schunteraue	20 550	13 111	139	85	54	997	78	62	90	12	66

**- Absolute Stimmenzahlen -**

Europawahl 09.06.2024	Wahlberechtigte	Wähler	STIMMEN - Teil 3								
			Bündnis C	Gesundheitsforschung	BIG	MENSCHLICHE WELT	DKP	MLPD	SGP	ABG	dieBasis
<b>Stadt Braunschweig:</b>	189 994	125 657	168	70	115	132	50	73	13	47	340
<b>Landtagswahlkreise:</b>											
Europawahl 09.06.2024	Wahlberechtigte	Wähler	Bündnis C	Gesundheitsforschung	BIG	MENSCHLICHE WELT	DKP	MLPD	SGP	ABG	dieBasis
LTW 1 - Braunschweig-Nord	65 862	46 882	37	17	33	45	14	26	3	16	143
LTW 2 - Braunschweig-Süd	51 761	31 845	48	21	38	33	15	12	4	17	85
LTW 3 - Braunschweig-West	72 371	46 930	83	32	44	54	21	35	6	14	112
<b>Gemeindewahlbereiche:</b>											
Europawahl 09.06.2024	Wahlberechtigte	Wähler	Bündnis C	Gesundheitsforschung	BIG	MENSCHLICHE WELT	DKP	MLPD	SGP	ABG	dieBasis
GW 11 - Nordost	24 761	17 732	13	2	6	13	2	2	1	9	47
GW 12 - Östlicher Ring	21 351	16 466	14	6	11	23	6	16	0	2	43
GW 13 - Innenstadt/Südl. Ring	19 750	12 684	10	9	16	9	6	8	2	5	53
GW 21 - Südost	26 735	18 416	22	18	19	17	9	7	2	9	49
GW 22 - Südwest	25 026	13 429	26	3	19	16	6	5	2	8	36
GW 31 - Westlicher Ring	25 447	15 666	26	11	10	22	9	10	3	2	34
GW 32 - Nordwest	26 374	18 153	32	15	16	21	4	7	2	6	45
GW 33 - Nördlicher Ring	20 550	13 111	25	6	18	11	8	18	1	6	33
<b>Stadtbezirke:</b>											
Europawahl 09.06.2024	Wahlberechtigte	Wähler	Bündnis C	Gesundheitsforschung	BIG	MENSCHLICHE WELT	DKP	MLPD	SGP	ABG	dieBasis
111 Hondelage-Volkmarode	8 542	6 341	8	1	3	4	0	0	0	1	16
112 Wabe-Schunter-Beberbach	16 219	11 391	5	1	3	9	2	2	1	8	31
120 Östliches Ringgebiet	21 351	16 466	14	6	11	23	6	16	0	2	43
130 Mitte	19 750	12 684	10	9	16	9	6	8	2	5	53
211 Braunschweig-Süd	15 805	10 613	12	11	11	12	6	3	2	9	24
212 Südstadt-Rauthem-Mascherode	10 930	7 803	10	7	8	5	3	4	0	0	25
221 Weststadt	15 404	7 138	18	1	13	10	3	4	1	3	16
222 Südwest	9 622	6 291	8	2	6	6	3	1	1	5	20
310 Westliches Ringgebiet	25 447	15 666	26	11	10	22	9	10	3	2	34
321 Lehdorf-Watenbüttel	17 015	12 073	23	11	12	8	4	2	2	5	33
322 Nördliche Schunter-/Okeraue	9 359	6 080	9	4	4	13	0	5	0	1	12
330 Nordstadt-Schunteraue	20 550	13 111	25	6	18	11	8	18	1	6	33

**- Absolute Stimmzahlen -**

Europawahl 09.06.2024	Wahlberechtigte	Wähler	STIMMEN - Teil 4							
			BÜNDNIS DEUTSCHLAND	BSW	DAVA	KLIMALISTE	LETZTE GENERATION	PDV	PdF	V-Partei <sup>3</sup>
<b>Stadt Braunschweig:</b>	189 994	125 657	458	5 368	625	150	610	93	941	233
<b>Landtagswahlkreise:</b>										
Europawahl 09.06.2024	Wahlberechtigte	Wähler	BÜNDNIS DEUTSCHLAND	BSW	DAVA	KLIMALISTE	LETZTE GENERATION	PDV	PdF	V-Partei <sup>3</sup>
LTW 1 - Braunschweig-Nord	65 862	46 882	182	1 713	145	70	273	31	372	81
LTW 2 - Braunschweig-Süd	51 761	31 845	124	1 661	160	20	83	31	206	50
LTW 3 - Braunschweig-West	72 371	46 930	152	1 994	320	60	254	31	363	102
<b>Gemeindewahlbereiche:</b>										
Europawahl 09.06.2024	Wahlberechtigte	Wähler	BÜNDNIS DEUTSCHLAND	BSW	DAVA	KLIMALISTE	LETZTE GENERATION	PDV	PdF	V-Partei <sup>3</sup>
GW 11 - Nordost	24 761	17 732	78	714	45	18	41	17	129	25
GW 12 - Östlicher Ring	21 351	16 466	54	519	30	25	132	4	128	33
GW 13 - Innenstadt/Südl. Ring	19 750	12 684	50	480	70	27	100	10	115	23
GW 21 - Südost	26 735	18 416	73	781	62	18	54	17	109	28
GW 22 - Südwest	25 026	13 429	51	880	98	2	29	14	97	22
GW 31 - Westlicher Ring	25 447	15 666	49	666	137	25	114	10	142	39
GW 32 - Nordwest	26 374	18 153	55	769	90	12	38	14	108	24
GW 33 - Nördlicher Ring	20 550	13 111	48	559	93	23	102	7	113	39
<b>Stadtbezirke:</b>										
Europawahl 09.06.2024	Wahlberechtigte	Wähler	BÜNDNIS DEUTSCHLAND	BSW	DAVA	KLIMALISTE	LETZTE GENERATION	PDV	PdF	V-Partei <sup>3</sup>
111 Hondelage-Volkmarode	8 542	6 341	35	233	8	7	13	6	49	10
112 Wabe-Schunter-Beberbach	16 219	11 391	43	481	37	11	28	11	80	15
120 Östliches Ringgebiet	21 351	16 466	54	519	30	25	132	4	128	33
130 Mitte	19 750	12 684	50	480	70	27	100	10	115	23
211 Braunschweig-Süd	15 805	10 613	34	492	39	9	31	12	54	13
212 Südstadt-Rautheim-Mascherode	10 930	7 803	39	289	23	9	23	5	55	15
221 Weststadt	15 404	7 138	26	548	73	1	16	5	33	11
222 Südwest	9 622	6 291	25	332	25	1	13	9	64	11
310 Westliches Ringgebiet	25 447	15 666	49	666	137	25	114	10	142	39
321 Lehdorf-Watenbüttel	17 015	12 073	33	524	66	10	32	7	83	11
322 Nördliche Schunter-/Okeraue	9 359	6 080	22	245	24	2	6	7	25	13
330 Nordstadt-Schunteraue	20 550	13 111	48	559	93	23	102	7	113	39

- Gewinne/Verluste (Prozentpunkte) -

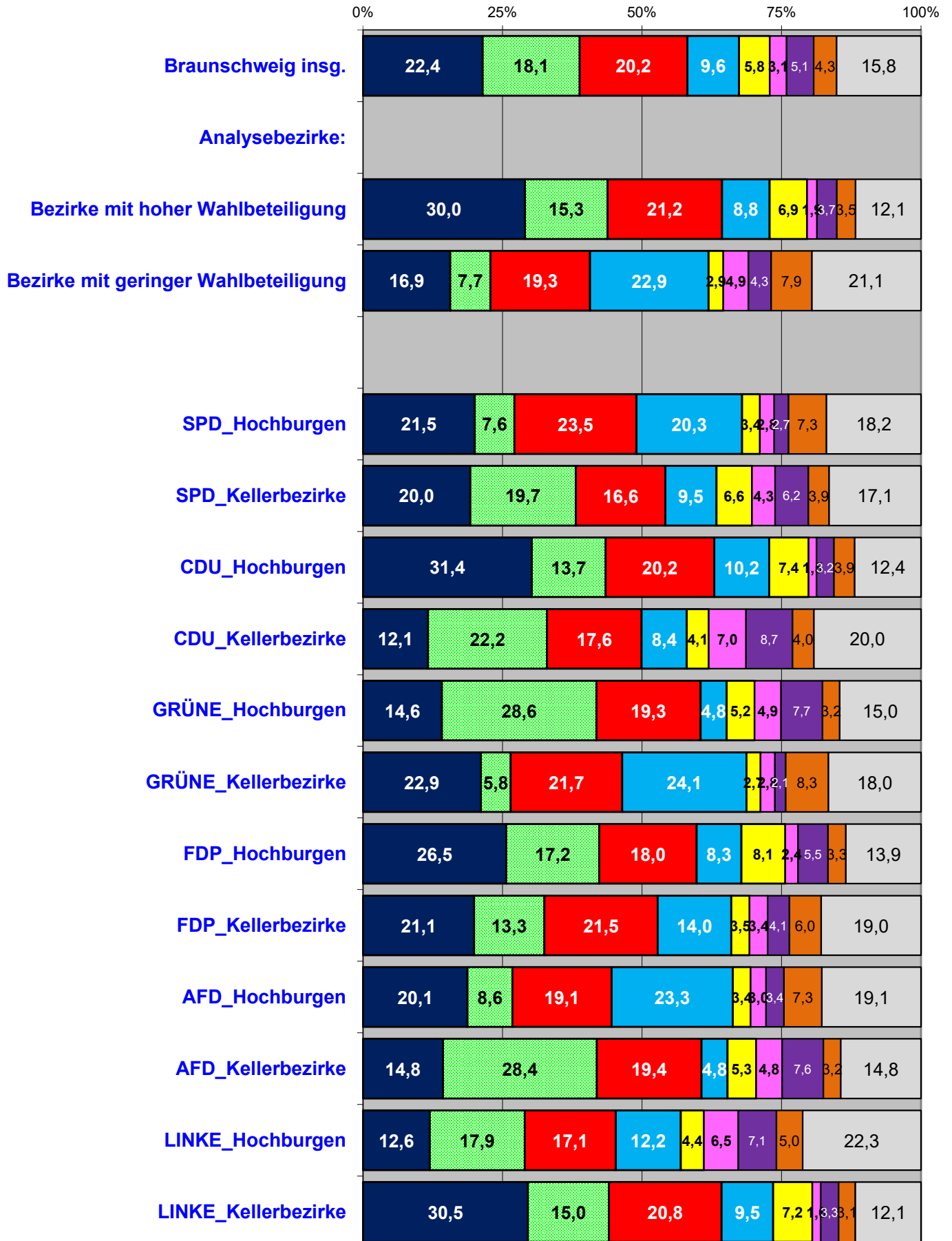
Europawahl 09.06.2024	Wahlbeteiligung	Gewinn/Verlust (Prozentpunkte)								
		CDU	GRÜNE	SPD	AfD	FDP	DIE LINKE	VOLT	BSW	Sonstige
<b>Stadt Braunschweig:</b>	+2,0	-0,2	-9,9	+0,3	+2,8	+0,6	-1,6	+3,7	+4,3	+0,1
<b>Landtagswahlkreise:</b>										
Europawahl 09.06.2024	Wahlbeteiligung	CDU	GRÜNE	SPD	AfD	FDP	DIE LINKE	VOLT	BSW	Sonstige
LTW 1 - Braunschweig-Nord	+1,2	-0,7	-10,1	+1,2	+1,8	+0,9	-1,3	+4,1	+3,7	+0,5
LTW 2 - Braunschweig-Süd	+3,1	-0,5	-8,7	-1,3	+4,2	+0,4	-1,9	+2,4	+5,2	+0,2
LTW 3 - Braunschweig-West	+1,8	+0,4	-10,4	+0,3	+2,7	+0,5	-1,7	+4,3	+4,3	-0,3
<b>Gemeindewahlbereiche:</b>										
Europawahl 09.06.2024	Wahlbeteiligung	CDU	GRÜNE	SPD	AfD	FDP	DIE LINKE	VOLT	BSW	Sonstige
GW 11 - Nordost	+2,1	-0,6	-8,7	+0,6	+2,3	+0,9	-1,1	+2,3	+4,0	+0,2
GW 12 - Östlicher Ring	+0,9	-1,0	-10,9	+1,7	+0,8	+1,2	-1,2	+5,3	+3,2	+0,8
GW 13 - Innenstadt/Südl. Ring	+0,1	-0,9	-11,0	+1,3	+2,3	+0,4	-1,6	+5,0	+3,8	+0,6
GW 21 - Südost	+2,3	-0,2	-8,5	-0,5	+2,4	+0,8	-1,5	+2,9	+4,3	+0,2
GW 22 - Südwest	+3,6	-1,0	-9,2	-2,3	+6,6	-0,3	-2,3	+1,6	+6,6	+0,2
GW 31 - Westlicher Ring	+1,1	+0,4	-11,3	+0,6	+2,5	+0,3	-1,6	+5,6	+4,3	-0,7
GW 32 - Nordwest	+2,7	+1,0	-10,0	-0,1	+3,2	+0,8	-1,7	+2,5	+4,3	+0,0
GW 33 - Nördlicher Ring	+1,2	-1,0	-9,6	+0,3	+2,2	+0,2	-1,7	+5,5	+4,3	-0,2
<b>Stadtbezirke:</b>										
Europawahl 09.06.2024	Wahlbeteiligung	CDU	GRÜNE	SPD	AfD	FDP	DIE LINKE	VOLT	BSW	Sonstige
111 Hondelage-Volkmarode	+1,6	-0,4	-8,0	+0,6	+1,6	+0,6	-1,2	+2,1	+3,7	+1,1
112 Wabe-Schunter-Beberbach	+2,5	-0,6	-9,1	+0,6	+2,8	+1,1	-1,1	+2,4	+4,2	-0,4
120 Östliches Ringgebiet	+0,9	-1,0	-10,9	+1,7	+0,8	+1,2	-1,2	+5,3	+3,2	+0,8
130 Mitte	+0,1	-0,9	-11,0	+1,3	+2,3	+0,4	-1,6	+5,0	+3,8	+0,6
211 Braunschweig-Süd	+2,4	-0,6	-8,6	-0,8	+2,9	+0,7	-1,6	+2,6	+4,7	+0,7
212 Südstadt-Rautheim-Mascherode	+1,9	+0,4	-8,5	+0,0	+1,7	+1,1	-1,5	+3,4	+3,7	-0,4
221 Weststadt	+3,9	-2,5	-8,8	-3,0	+7,9	-0,6	-2,2	+1,5	+7,7	+0,1
222 Südwest	+2,6	+0,7	-9,5	-1,5	+5,2	+0,1	-2,3	+1,8	+5,3	+0,3
310 Westliches Ringgebiet	+1,1	+0,4	-11,3	+0,6	+2,5	+0,3	-1,6	+5,6	+4,3	-0,7
321 Lehdorf-Watenbüttel	+2,6	+0,4	-10,4	+0,2	+2,7	+1,2	-1,8	+2,7	+4,4	+0,7
322 Nördliche Schunter-/Okeraue	+2,9	+2,3	-9,5	-0,6	+4,4	+0,2	-1,5	+2,0	+4,0	-1,3
330 Nordstadt-Schunteraue	+1,2	-1,0	-9,6	+0,3	+2,2	+0,2	-1,7	+5,5	+4,3	-0,2

- Gewinne/Verluste (Absolute Stimmzahlen) -

Europawahl 09.06.2024	Wahlberechtigte	Wähler	STIMMEN									
			Gültige Stimmen	CDU	GRÜNE	SPD	AfD	FDP	DIE LINKE	VOLT	BSW	Sonst.
<b>Stadt Braunschweig:</b>	<b>- 419</b>	+3 462	+3 569	+ 528	<b>-11 449</b>	+1 055	+3 697	+ 934	<b>-1 835</b>	+4 733	+5 368	+ 538
<b>Landtagswahlkreise:</b>												
<b>Landtagswahlkreise:</b>												
LTW 1 - Braunschweig-Nord	+ 76	+ 856	+ 854	- 143	<b>-4 463</b>	+ 728	+ 890	+ 457	<b>- 569</b>	+1 919	+1 713	+ 322
LTW 2 - Braunschweig-Süd	- 7	+1 626	+1 672	+ 283	<b>-2 416</b>	- 2	+1 476	+ 200	<b>- 522</b>	+ 764	+1 661	+ 228
LTW 3 - Braunschweig-West	<b>-488</b>	+ 980	+1 043	+ 388	<b>-4 570</b>	+ 329	+1 331	+ 277	<b>- 744</b>	+2 050	+1 994	<b>- 12</b>
<b>Gemeindewahlbereiche:</b>												
<b>Gemeindewahlbereiche:</b>												
GW 11 - Nordost	+ 446	+ 841	+ 846	+ 144	<b>-1 323</b>	+ 278	+ 466	+ 214	<b>- 173</b>	+ 414	+ 714	+ 112
GW 12 - Östlicher Ring	+ 248	+ 384	+ 390	- 103	<b>-1 636</b>	+ 348	+ 149	+ 221	<b>- 174</b>	+ 885	+ 519	+ 181
GW 13 - Innenstadt/Südl. Ring	<b>- 618</b>	<b>- 369</b>	<b>- 382</b>	<b>- 184</b>	<b>-1 504</b>	+ 102	+ 275	+ 22	<b>- 222</b>	+ 620	+ 480	+ 29
GW 21 - Südost	+ 724	+1 099	+1 113	+ 269	<b>-1 294</b>	+ 165	+ 528	+ 213	<b>- 243</b>	+ 545	+ 781	+ 149
GW 22 - Südwest	<b>- 731</b>	+ 527	+ 559	+ 14	<b>-1 122</b>	<b>- 167</b>	+ 948	<b>- 13</b>	<b>- 279</b>	+ 219	+ 880	+ 79
GW 31 - Westlicher Ring	<b>- 778</b>	<b>- 180</b>	<b>- 147</b>	+ 35	<b>-1 804</b>	+ 70	+ 379	+ 32	<b>- 265</b>	+ 869	+ 666	<b>- 129</b>
GW 32 - Nordwest	+ 154	+ 823	+ 833	+ 416	<b>-1 611</b>	+ 155	+ 645	+ 201	<b>- 283</b>	+ 454	+ 769	+ 87
GW 33 - Nördlicher Ring	+ 136	+ 337	+ 357	<b>- 63</b>	<b>-1 155</b>	+ 104	+ 307	+ 44	<b>- 196</b>	+ 727	+ 559	+ 30
<b>Stadtbezirke:</b>												
<b>Stadtbezirke:</b>												
111 Hondelage-Volkmarode	<b>- 26</b>	+ 120	+ 131	+ 15	<b>- 478</b>	+ 64	+ 108	+ 47	<b>- 74</b>	+ 135	+ 233	+ 81
112 Wabe-Schunter-Beberbach	+ 472	+ 721	+ 715	+ 129	<b>- 845</b>	+ 214	+ 358	+ 167	<b>- 99</b>	+ 279	+ 481	+ 31
120 Östliches Ringgebiet	+ 248	+ 384	+ 390	- 103	<b>-1 636</b>	+ 348	+ 149	+ 221	<b>- 174</b>	+ 885	+ 519	+ 181
130 Mitte	<b>- 618</b>	<b>- 369</b>	<b>- 382</b>	<b>- 184</b>	<b>-1 504</b>	+ 102	+ 275	+ 22	<b>- 222</b>	+ 620	+ 480	+ 29
211 Braunschweig-Süd	+ 74	+ 435	+ 446	+ 61	<b>- 805</b>	+ 20	+ 347	+ 93	<b>- 150</b>	+ 273	+ 492	+ 115
212 Südstadt-Rautheim-Mascherode	+ 650	+ 664	+ 667	+ 208	<b>- 489</b>	+ 145	+ 181	+ 120	<b>- 93</b>	+ 272	+ 289	+ 34
221 Weststadt	<b>- 688</b>	+ 305	+ 309	<b>- 95</b>	<b>- 577</b>	<b>- 130</b>	+ 596	<b>- 29</b>	<b>- 144</b>	+ 105	+ 548	+ 35
222 Südwest	<b>- 43</b>	+ 222	+ 250	+ 109	<b>- 545</b>	<b>- 37</b>	+ 352	+ 16	<b>- 135</b>	+ 114	+ 332	+ 44
310 Westliches Ringgebiet	<b>- 778</b>	<b>- 180</b>	<b>- 147</b>	+ 35	<b>-1 804</b>	+ 70	+ 379	+ 32	<b>- 265</b>	+ 869	+ 666	<b>- 129</b>
321 Lehdorf-Watenbüttel	+ 320	+ 659	+ 661	+ 230	<b>-1 071</b>	+ 155	+ 364	+ 179	<b>- 198</b>	+ 333	+ 524	+ 145
322 Nördliche Schunter-/Okeraue	<b>- 166</b>	+ 164	+ 172	+ 186	<b>- 540</b>	+ 0	+ 281	+ 22	<b>- 85</b>	+ 121	+ 245	<b>- 58</b>
330 Nordstadt-Schunteraue	+ 136	+ 337	+ 357	<b>- 63</b>	<b>-1 155</b>	+ 104	+ 307	+ 44	<b>- 196</b>	+ 727	+ 559	+ 30

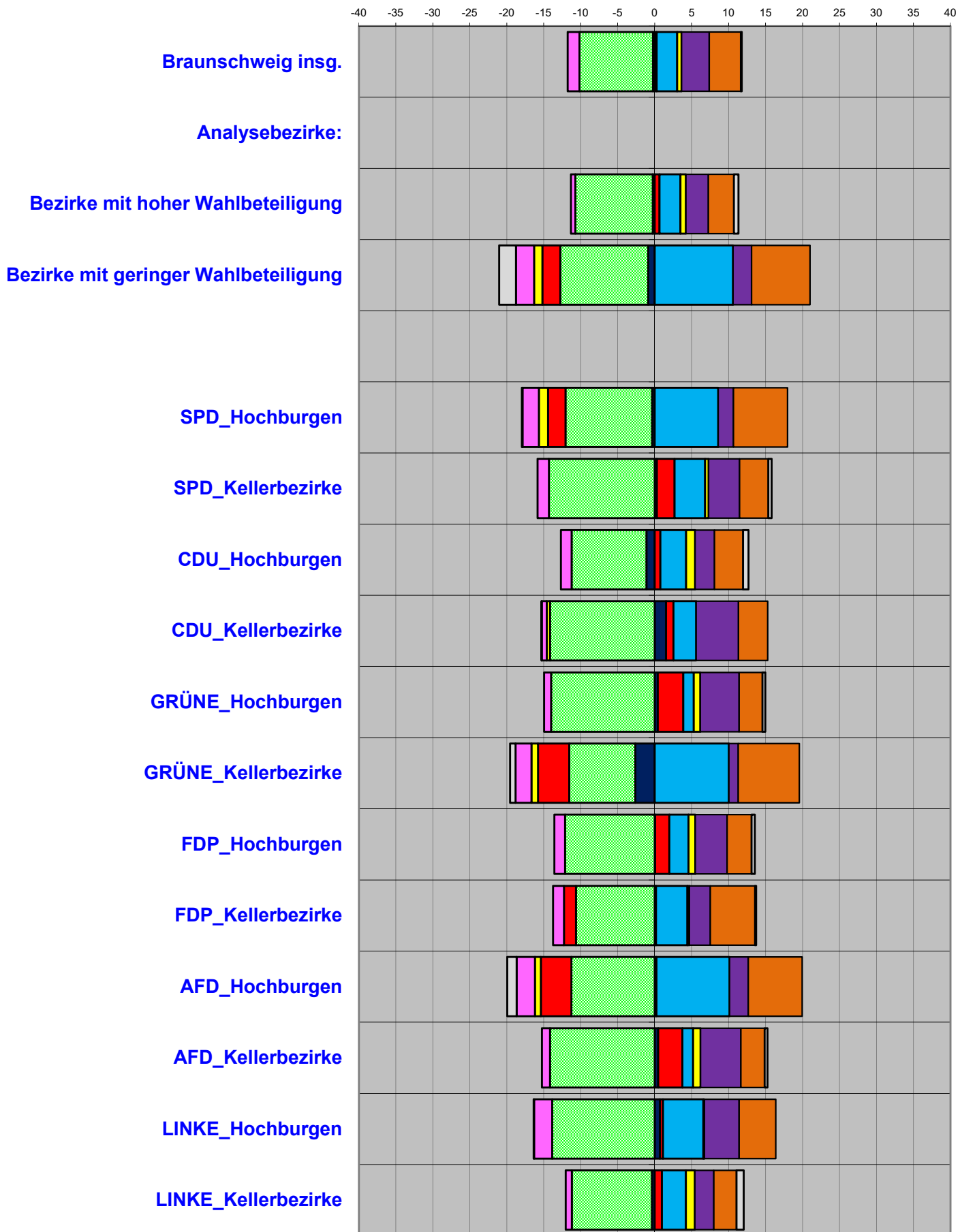
# Europawahl 2024

Stimmenanteile nach  
Analysebezirken I



# Gewinne und Verluste

in Prozentpunkten zur EUW 2019  
nach Analysebezirken I



**Ergebnisse nach Analysebezirken I**  
Stimmenanteile

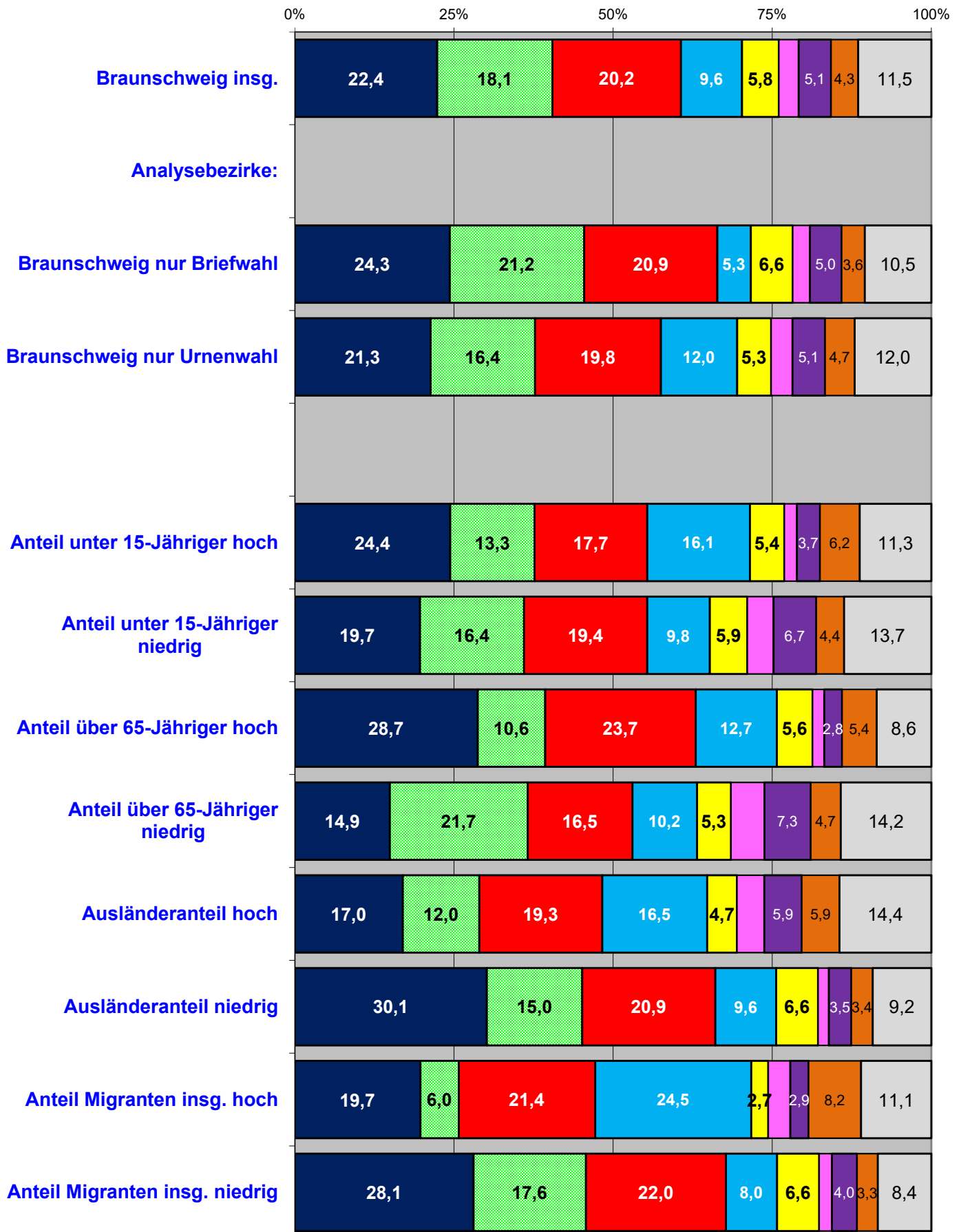
<b>EUW 09.06.2024 STIMMENANTEILE</b>	<b>Wahl- beteiligung</b>	<b>CDU</b>	<b>GRÜNE</b>	<b>SPD</b>	<b>AfD</b>	<b>FDP</b>	<b>DIE LINKE</b>	<b>VOLT</b>	<b>BSW</b>	<b>Sonstige</b>
<b>Stadt Braunschweig insgesamt:</b>	66,1	22,4	18,1	20,2	9,6	5,8	3,1	5,1	4,3	15,8
Analysebezirke I:										
Bezirke mit hoher Wahlbeteiligung	52,3	30,0	15,3	21,2	8,8	6,9	1,9	3,7	3,5	12,1
Bezirke mit geringer Wahlbeteiligung	29,6	16,9	7,7	19,3	22,9	2,9	4,9	4,3	7,9	21,1
SPD_Hochburgen	37,4	21,5	7,6	23,5	20,3	3,4	2,8	2,7	7,3	18,2
SPD_Kellerbezirke	41,8	20,0	19,7	16,6	9,5	6,6	4,3	6,2	3,9	17,1
CDU_Hochburgen	47,9	31,4	13,7	20,2	10,2	7,4	1,5	3,2	3,9	12,4
CDU_Kellerbezirke	42,9	12,1	22,2	17,6	8,4	4,1	7,0	8,7	4,0	20,0
GRÜNE_Hochburgen	46,9	14,6	28,6	19,3	4,8	5,2	4,9	7,7	3,2	15,0
GRÜNE_Kellerbezirke	33,0	22,9	5,8	21,7	24,1	2,7	2,8	2,1	8,3	18,0
FDP_Hochburgen	45,2	26,5	17,2	18,0	8,3	8,1	2,4	5,5	3,3	13,9
FDP_Kellerbezirke	40,1	21,1	13,3	21,5	14,0	3,5	3,4	4,1	6,0	19,0
AFD_Hochburgen	36,0	20,1	8,6	19,1	23,3	3,4	3,0	3,4	7,3	19,1
AFD_Kellerbezirke	46,8	14,8	28,4	19,4	4,8	5,3	4,8	7,6	3,2	14,8
LINKE_Hochburgen	38,8	12,6	17,9	17,1	12,2	4,4	6,5	7,1	5,0	22,3
LINKE_Kellerbezirke	51,2	30,5	15,0	20,8	9,5	7,2	1,6	3,3	3,1	12,1
<b>Gewinn/Verlust EUW 2024/2019 (Prozentpunkte)</b>	<b>Wahl- beteiligung</b>	<b>CDU</b>	<b>GRÜNE</b>	<b>SPD</b>	<b>AfD</b>	<b>FDP</b>	<b>DIE LINKE</b>	<b>VOLT</b>	<b>BSW</b>	<b>Sonstige</b>
<b>Stadt Braunschweig insgesamt:</b>	+2,0	-0,2	-9,9	+0,3	+2,8	+0,6	-1,6	+3,7	+4,3	+0,1
Analysebezirke I:										
Bezirke mit hoher Wahlbeteiligung	-4,3	-0,3	-10,5	+0,7	+2,8	+0,7	-0,6	+3,0	+3,5	+0,6
Bezirke mit geringer Wahlbeteiligung	-0,1	-0,9	-11,9	-2,4	+10,6	-1,1	-2,4	+2,5	+7,9	-2,3
SPD_Hochburgen	-0,1	-0,4	-11,7	-2,4	+8,6	-1,2	-2,2	+2,1	+7,3	-0,1
SPD_Kellerbezirke	-6,4	+0,3	-14,3	+2,4	+4,1	+0,5	-1,5	+4,2	+3,9	+0,5
CDU_Hochburgen	-5,3	-1,1	-10,1	+0,8	+3,5	+1,2	-1,5	+2,6	+3,9	+0,7
CDU_Kellerbezirke	-5,0	+1,5	-14,2	+1,0	+3,0	-0,4	-0,7	+5,7	+4,0	-0,0
GRÜNE_Hochburgen	-8,3	+0,4	-14,0	+3,4	+1,4	+0,9	-0,9	+5,2	+3,2	+0,4
GRÜNE_Kellerbezirke	+0,3	-2,6	-8,9	-4,2	+10,0	-0,9	-2,2	+1,3	+8,3	-0,7
FDP_Hochburgen	-4,9	+0,0	-12,1	+1,9	+2,6	+0,9	-1,4	+4,3	+3,3	+0,4
FDP_Kellerbezirke	-2,0	+0,2	-10,6	-1,6	+4,3	+0,2	-1,5	+2,9	+6,0	+0,2
AFD_Hochburgen	-0,6	+0,2	-11,3	-4,1	+9,9	-0,8	-2,5	+2,5	+7,3	-1,3
AFD_Kellerbezirke	-8,6	+0,5	-14,2	+3,3	+1,4	+1,0	-1,1	+5,5	+3,2	+0,4
LINKE_Hochburgen	-4,6	+0,7	-13,9	+0,4	+5,5	+0,2	-2,4	+4,7	+5,0	-0,1
LINKE_Kellerbezirke	-5,0	-0,4	-10,8	+1,0	+3,2	+1,2	-0,8	+2,6	+3,1	+1,0



# Europawahl 2024

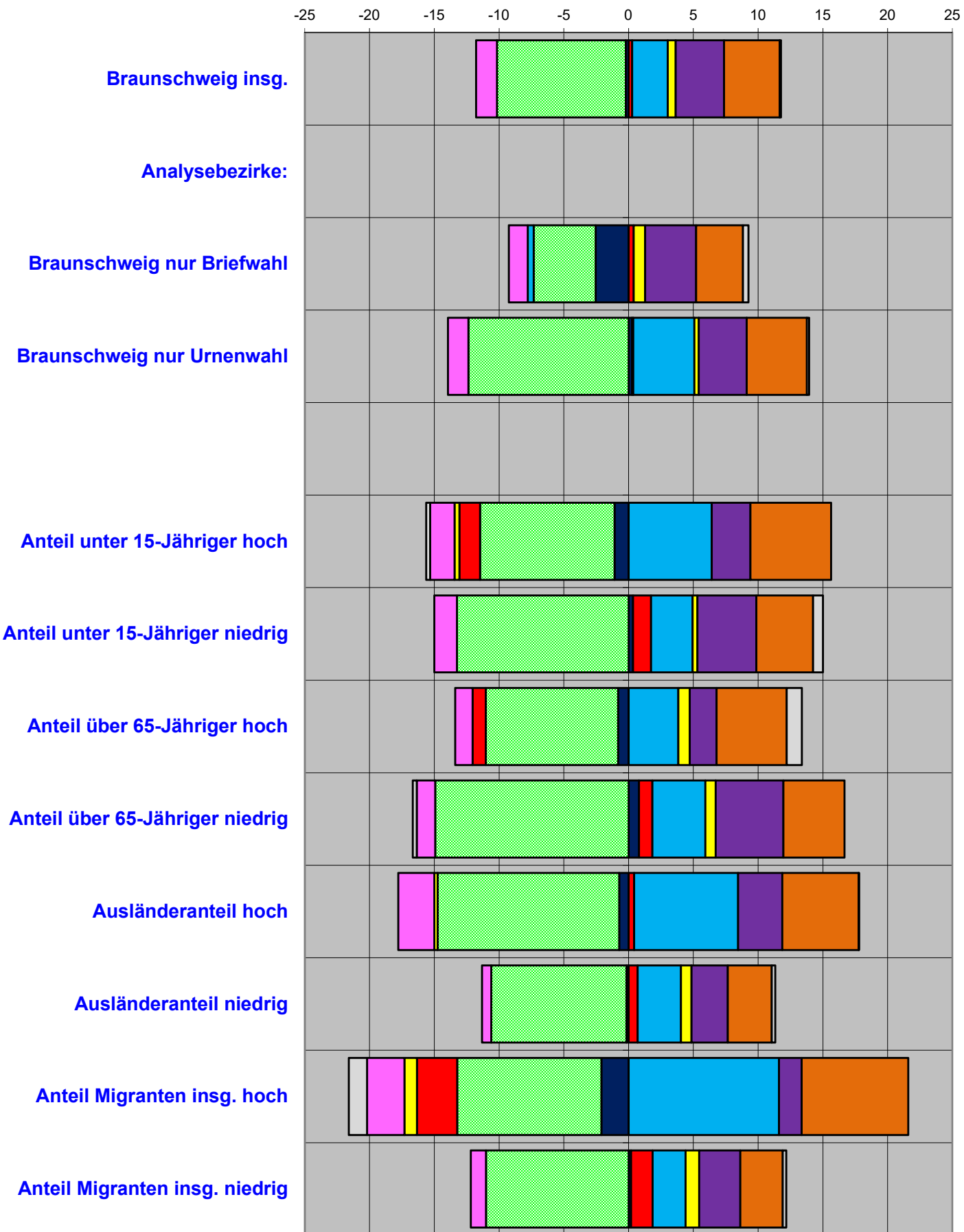
Stimmenanteile nach

Analysebezirken II



# Gewinne und Verluste

in Prozentpunkten zur EUW 2019  
nach Analysebezirken II



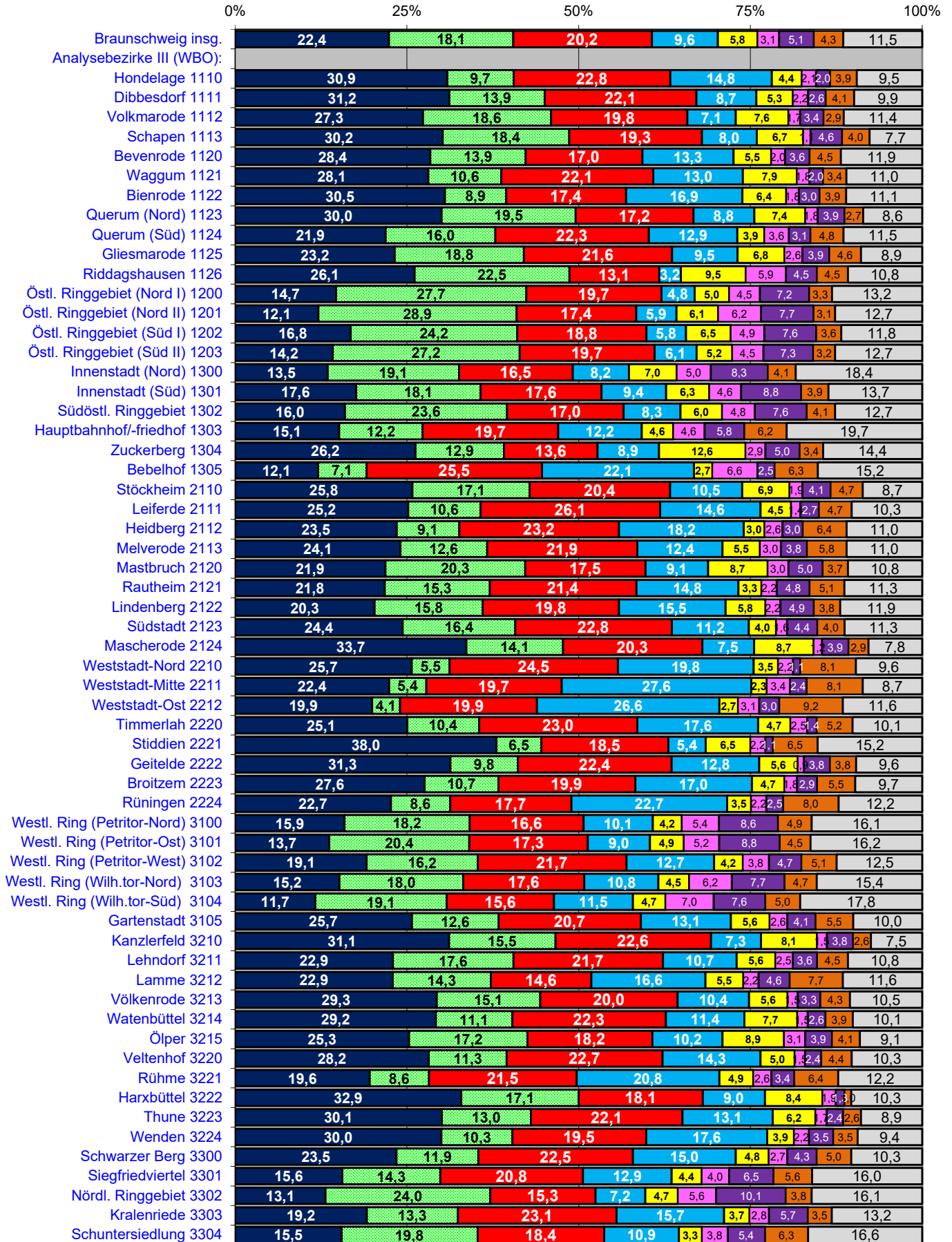
**Ergebnisse nach Analysebezirken II**  
Stimmenanteile

<b>EUW 09.06.2024 STIMMEN</b>	<b>Wahl- beteiligung</b>	<b>CDU</b>	<b>GRÜNE</b>	<b>SPD</b>	<b>AfD</b>	<b>FDP</b>	<b>DIE LINKE</b>	<b>VOLT</b>	<b>BSW</b>	<b>Sonstige</b>
<b>Stadt Braunschweig insgesamt:</b>	66,1	22,4	18,1	20,2	9,6	5,8	3,1	5,1	4,3	11,5
Analysebezirke II:										
Braunschweig nur Briefwahl	23,3	24,3	21,2	20,9	5,3	6,6	2,7	5,0	3,6	10,5
Braunschweig nur Urnenwahl	42,8	21,3	16,4	19,8	12,0	5,3	3,4	5,1	4,7	12,0
Anteil unter 15-Jähriger hoch	41,2	24,4	13,3	17,7	16,1	5,4	2,0	3,7	6,2	11,3
Anteil unter 15-Jähriger niedrig	37,5	19,7	16,4	19,4	9,8	5,9	4,1	6,7	4,4	13,7
Anteil über 65-Jähriger hoch	43,2	28,7	10,6	23,7	12,7	5,6	1,8	2,8	5,4	8,6
Anteil über 65-Jähriger niedrig	45,4	14,9	21,7	16,5	10,2	5,3	5,3	7,3	4,7	14,2
Ausländeranteil hoch	34,0	17,0	12,0	19,3	16,5	4,7	4,3	5,9	5,9	14,4
Ausländeranteil niedrig	51,1	30,1	15,0	20,9	9,6	6,6	1,7	3,5	3,4	9,2
Anteil Migranten insg. hoch	31,8	19,7	6,0	21,4	24,5	2,7	3,5	2,9	8,2	11,1
Anteil Migranten insg. niedrig	51,2	28,1	17,6	22,0	8,0	6,6	2,0	4,0	3,3	8,4
<b>Gewinn/Verlust EUW 2024/2019 (Prozentpunkte)</b>	<b>Wahl- beteiligung</b>	<b>CDU</b>	<b>GRÜNE</b>	<b>SPD</b>	<b>AfD</b>	<b>FDP</b>	<b>DIE LINKE</b>	<b>VOLT</b>	<b>BSW</b>	<b>Sonstige</b>
<b>Stadt Braunschweig insgesamt:</b>	+2,0	-0,2	-9,9	+0,3	+2,8	+0,6	-1,6	+3,7	+4,3	+0,1
Analysebezirke II:										
Braunschweig nur Briefwahl	+6,3	-2,5	-4,8	+0,4	-0,5	+0,9	-1,5	+3,9	+3,6	+0,4
Braunschweig nur Urnenwahl	-4,3	+0,3	-12,4	+0,1	+4,7	+0,3	-1,6	+3,7	+4,7	+0,2
Anteil unter 15-Jähriger hoch	-0,8	-1,1	-10,4	-1,6	+6,4	-0,4	-1,9	+3,0	+6,2	-0,3
Anteil unter 15-Jähriger niedrig	-5,9	+0,3	-13,2	+1,4	+3,2	+0,4	-1,8	+4,5	+4,4	+0,8
Anteil über 65-Jähriger hoch	-3,9	-0,8	-10,2	-1,0	+3,8	+0,9	-1,3	+2,1	+5,4	+1,2
Anteil über 65-Jähriger niedrig	-4,7	+0,8	-14,9	+1,0	+4,1	+0,8	-1,4	+5,2	+4,7	-0,3
Ausländeranteil hoch	-2,6	-0,7	-14,0	+0,4	+8,0	-0,3	-2,8	+3,4	+5,9	+0,0
Ausländeranteil niedrig	-5,0	-0,2	-10,4	+0,7	+3,3	+0,8	-0,7	+2,8	+3,4	+0,3
Anteil Migranten insg. hoch	+1,5	-2,1	-11,1	-3,1	+11,6	-1,0	-2,9	+1,7	+8,2	-1,4
Anteil Migranten insg. niedrig	-5,8	+0,2	-11,0	+1,7	+2,5	+1,1	-1,2	+3,2	+3,3	+0,3

# Europawahl 2024

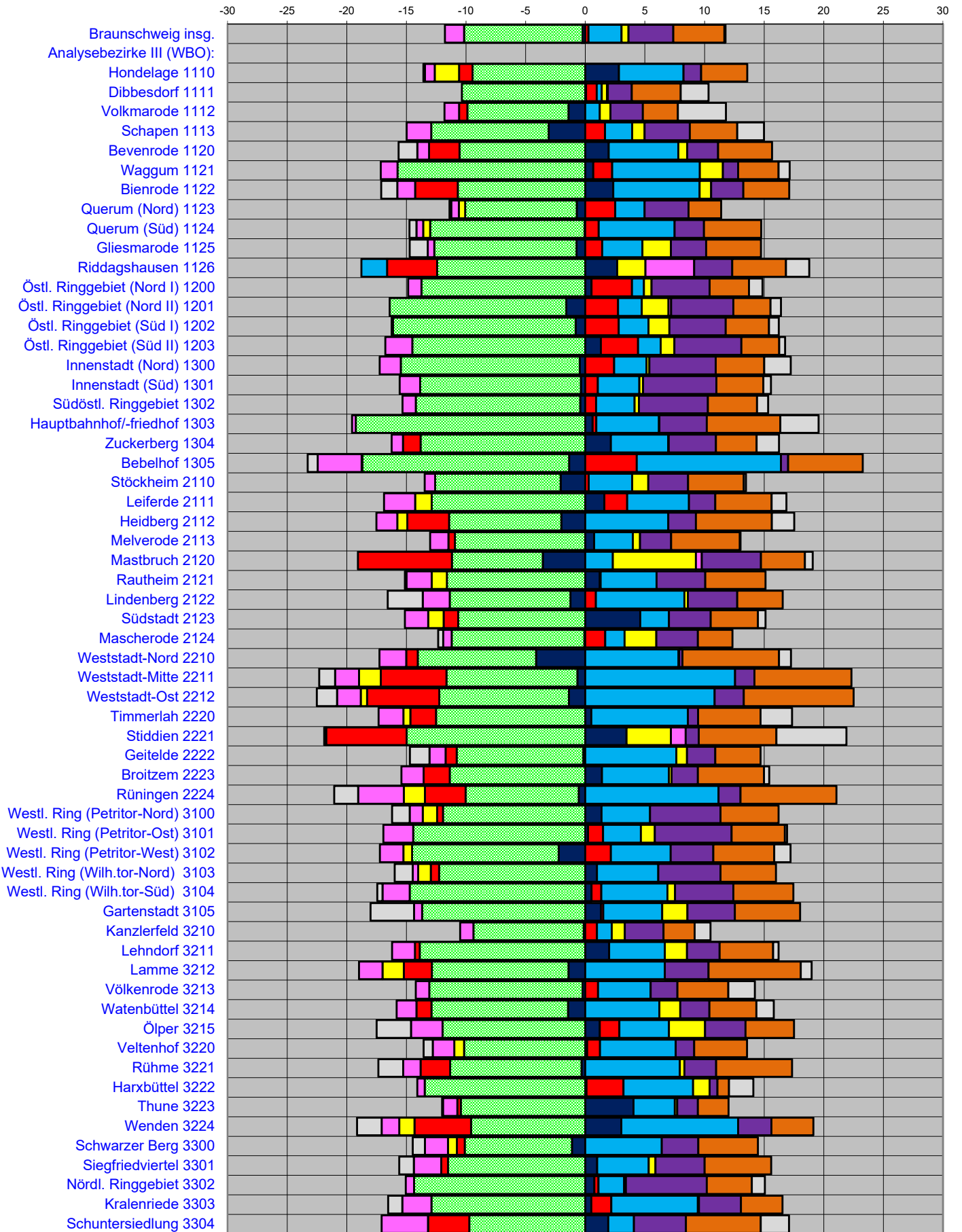
## Stimmenanteile nach Analysebezirken III

(nur Urnenwahl / ohne Briefwahl)



# Gewinne und Verluste

in Prozentpunkten zur EUW 2019  
nach Analysebezirken III  
(nur Urnenwahl / ohne Briefwahl)



Ergebnisse nach Analysebezirken III

Stimmenanteile

<b>EUW 09.06.2024 STIMMENANTEILE</b>	<b>Wahl- beteiligung</b>	<b>CDU</b>	<b>GRÜNE</b>	<b>SPD</b>	<b>AFD</b>	<b>FDP</b>	<b>DIE LINKE</b>	<b>VOLT</b>	<b>BSW</b>	<b>Sonstige</b>
<b>Stadt Braunschweig insgesamt:</b>	66,1	22,4	18,1	20,2	9,6	5,8	3,1	5,1	4,3	11,5
Analysebezirke III: Ortsteile (WBO) (nur Urnenwahl / ohne Briefwahl)										
Hondelage 1110	49,3	30,9	9,7	22,8	14,8	4,4	2,1	2,0	3,9	9,5
Dibbesdorf 1111	51,0	31,2	13,9	22,1	8,7	5,3	2,2	2,6	4,1	9,9
Volkmarode 1112	45,4	27,3	18,6	19,8	7,1	7,6	1,7	3,4	2,9	11,4
Schapen 1113	49,8	30,2	18,4	19,3	8,0	6,7	1,1	4,6	4,0	7,7
Bevenrode 1120	51,4	28,4	13,9	17,0	13,3	5,5	2,0	3,6	4,5	11,9
Waggum 1121	47,0	28,1	10,6	22,1	13,0	7,9	1,8	2,0	3,4	11,0
Bienrode 1122	45,2	30,5	8,9	17,4	16,9	6,4	1,8	3,0	3,9	11,1
Querum (Nord) 1123	42,8	30,0	19,5	17,2	8,8	7,4	1,8	3,9	2,7	8,6
Querum (Süd) 1124	43,7	21,9	16,0	22,3	12,9	3,9	3,6	3,1	4,8	11,5
Gliesmarode 1125	43,8	23,2	18,8	21,6	9,5	6,8	2,6	3,9	4,6	8,9
Riddagshausen 1126	53,0	26,1	22,5	13,1	3,2	9,5	5,9	4,5	4,5	10,8
Östl. Ringgebiet (Nord I) 1200	48,5	14,7	27,7	19,7	4,8	5,0	4,5	7,2	3,3	13,2
Östl. Ringgebiet (Nord II) 1201	41,7	12,1	28,9	17,4	5,9	6,1	6,2	7,7	3,1	12,7
Östl. Ringgebiet (Süd I) 1202	41,5	16,8	24,2	18,8	5,8	6,5	4,9	7,6	3,6	11,8
Östl. Ringgebiet (Süd II) 1203	46,0	14,2	27,2	19,7	6,1	5,2	4,5	7,3	3,2	12,7
Innenstadt (Nord) 1300	35,6	13,5	19,1	16,5	8,2	7,0	5,0	8,3	4,1	18,4
Innenstadt (Süd) 1301	38,4	17,6	18,1	17,6	9,4	6,3	4,6	8,8	3,9	13,7
Südöstl. Ringgebiet 1302	43,9	16,0	23,6	17,0	8,3	6,0	4,8	7,6	4,1	12,7
Hauptbahnhof-/friedhof 1303	37,9	15,1	12,2	19,7	12,2	4,6	4,6	5,8	6,2	19,7
Zuckerberg 1304	45,8	26,2	12,9	13,6	8,9	12,6	2,9	5,0	3,4	14,4
Bebelhof 1305	34,5	12,1	7,1	25,5	22,1	2,7	6,6	2,5	6,3	15,2
Stöckheim 2110	44,1	25,8	17,1	20,4	10,5	6,9	1,9	4,1	4,7	8,7
Leiferde 2111	50,4	25,2	10,6	26,1	14,6	4,5	1,4	2,7	4,7	10,3
Heidberg 2112	38,9	23,5	9,1	23,2	18,2	3,0	2,6	3,0	6,4	11,0
Melverode 2113	45,5	24,1	12,6	21,9	12,4	5,5	3,0	3,8	5,8	11,0
Mastbruch 2120	43,3	21,9	20,3	17,5	9,1	8,7	3,0	5,0	3,7	10,8
Rautheim 2121	44,3	21,8	15,3	21,4	14,8	3,3	2,2	4,8	5,1	11,3
Lindenberg 2122	46,1	20,3	15,8	19,8	15,5	5,8	2,2	4,9	3,8	11,9
Südstadt 2123	48,7	24,4	16,4	22,8	11,2	4,0	1,6	4,4	4,0	11,3
Mascherode 2124	49,9	33,7	14,1	20,3	7,5	8,7	1,2	3,9	2,9	7,8
Weststadt-Nord 2210	35,6	25,7	5,5	24,5	19,8	3,5	2,2	1,1	8,1	9,6
Weststadt-Mitte 2211	34,3	22,4	5,4	19,7	27,6	2,3	3,4	2,4	8,1	8,7
Weststadt-Ost 2212	28,0	19,9	4,1	19,9	26,6	2,7	3,1	3,0	9,2	11,6
Timmerlah 2220	52,5	25,1	10,4	23,0	17,6	4,7	2,5	1,4	5,2	10,1
Stiddien 2221	60,8	38,0	6,5	18,5	5,4	6,5	2,2	1,1	6,5	15,2
Geitelde 2222	50,0	31,3	9,8	22,4	12,8	5,6	0,9	3,8	3,8	9,6
Broitzem 2223	47,1	27,6	10,7	19,9	17,0	4,7	1,8	2,9	5,5	9,7
Rünigen 2224	39,6	22,7	8,6	17,7	22,7	3,5	2,2	2,5	8,0	12,2
Westl. Ring (Petritor-Nord) 3100	35,8	15,9	18,2	16,6	10,1	4,2	5,4	8,6	4,9	16,1
Westl. Ring (Petritor-Ost) 3101	38,5	13,7	20,4	17,3	9,0	4,9	5,2	8,8	4,5	16,2
Westl. Ring (Petritor-West) 3102	41,0	19,1	16,2	21,7	12,7	4,2	3,8	4,7	5,1	12,5
Westl. Ring (Wilhelmitor-Nord) 3103	36,5	15,2	18,0	17,6	10,8	4,5	6,2	7,7	4,7	15,4
Westl. Ring (Wilhelmitor-Süd) 3104	41,1	11,7	19,1	15,6	11,5	4,7	7,0	7,6	5,0	17,8
Gartenstadt 3105	46,9	25,7	12,6	20,7	13,1	5,6	2,6	4,1	5,5	10,0
Kanzlerfeld 3210	53,9	31,1	15,5	22,6	7,3	8,1	1,5	3,8	2,6	7,5
Lehndorf 3211	43,6	22,9	17,6	21,7	10,7	5,6	2,5	3,6	4,5	10,8
Lamme 3212	49,6	22,9	14,3	14,6	16,6	5,5	2,2	4,6	7,7	11,6
Völkenrode 3213	53,2	29,3	15,1	20,0	10,4	5,6	1,5	3,3	4,3	10,5
Watenbüttel 3214	46,4	29,2	11,1	22,3	11,4	7,7	1,5	2,6	3,9	10,1
Ölper 3215	53,2	25,3	17,2	18,2	10,2	8,9	3,1	3,9	4,1	9,1
Veltenhof 3220	41,8	28,2	11,3	22,7	14,3	5,0	1,5	2,4	4,4	10,3
Rühme 3221	39,4	19,6	8,6	21,5	20,8	4,9	2,6	3,4	6,4	12,2
Harxbüttel 3222	55,5	32,9	17,1	18,1	9,0	8,4	1,9	1,3	1,0	10,3
Thune 3223	49,7	30,1	13,0	22,1	13,1	6,2	1,7	2,4	2,6	8,9
Wenden 3224	42,9	30,0	10,3	19,5	17,6	3,9	2,2	3,5	3,5	9,4
Schwarzer Berg 3300	40,9	23,5	11,9	22,5	15,0	4,8	2,7	4,3	5,0	10,3
Siegfriedviertel 3301	35,9	15,6	14,3	20,8	12,9	4,4	4,0	6,5	5,6	16,0
Nördl. Ringgebiet 3302	44,5	13,1	24,0	15,3	7,2	4,7	5,6	10,1	3,8	16,1
Kralenriede 3303	39,9	19,2	13,3	23,1	15,7	3,7	2,8	5,7	3,5	13,2
Schuntersiedlung 3304	50,8	15,5	19,8	18,4	10,9	3,3	3,8	5,4	6,3	16,6

Ergebnisse nach Analysebezirken III

Stimmenanteile

Gewinn/Verlust EUW 2024/2019 (Prozentpunkte)	Wahl- beteiligung	CDU	GRÜNE	SPD	AFD	FDP	DIE LINKE	VOLT	BSW	Sonstige
<b>Stadt Braunschweig insgesamt:</b>	+2,0	-0,2	-9,9	+0,3	+2,8	+0,6	-1,6	+3,7	+4,3	+0,1
Analysebezirke III: Ortsteile (WBO)										
(nur Urnenwahl / ohne Briefwahl)										
Hondelage 1110	-2,5	2,8	-9,5	-1,1	5,4	-2,0	-0,8	1,5	3,9	-0,1
Dibbesdorf 1111	-8,5	0,1	-10,3	0,9	0,4	0,4	0,1	2,0	4,1	2,3
Volkmarode 1112	-6,2	-1,4	-8,5	-0,7	1,2	0,9	-1,2	2,7	2,9	4,0
Schapen 1113	-6,9	-3,1	-9,9	1,7	2,3	1,0	-2,1	3,8	4,0	2,2
Bevenrode 1120	-6,0	2,0	-10,5	-2,6	5,8	0,7	-1,0	2,6	4,5	-1,6
Waggum 1121	-7,0	0,7	-15,7	1,6	7,4	1,9	-1,4	1,3	3,4	0,9
Bienrode 1122	-2,0	2,4	-10,7	-3,6	7,2	1,0	-1,5	2,7	3,9	-1,3
Querum (Nord) 1123	-6,9	-0,7	-9,4	2,5	2,5	-0,5	-0,6	3,7	2,7	-0,1
Querum (Süd) 1124	-4,3	-0,1	-13,0	1,1	6,4	-0,6	-0,6	2,5	4,8	-0,6
Gliesmarode 1125	-4,2	-0,7	-11,9	1,4	3,4	2,4	-0,6	2,9	4,6	-1,5
Riddagshausen 1126	-1,6	2,7	-12,4	-4,2	-2,2	2,4	4,1	3,2	4,5	2,0
Östl. Ringgebiet (Nord I) 1200	-6,3	0,5	-13,7	3,4	1,0	0,6	-1,1	4,9	3,3	1,1
Östl. Ringgebiet (Nord II) 1201	-7,6	-1,6	-14,8	2,7	2,0	2,3	0,2	5,2	3,1	0,9
Östl. Ringgebiet (Süd I) 1202	-8,9	-0,8	-15,3	2,8	2,5	1,7	-0,1	4,7	3,6	0,8
Östl. Ringgebiet (Süd II) 1203	-8,9	1,3	-14,5	3,1	1,9	1,1	-2,3	5,6	3,2	0,5
Innenstadt (Nord) 1300	-6,2	-0,5	-15,0	2,4	2,7	0,2	-1,8	5,6	4,1	2,2
Innenstadt (Süd) 1301	-5,9	-0,4	-13,5	1,1	3,5	0,3	-1,7	6,2	3,9	0,6
Südüstl. Ringgebiet 1302	-7,4	-0,4	-13,8	0,9	3,2	0,4	-1,1	5,8	4,1	0,9
Hauptbahnhof/-friedhof 1303	-3,2	0,6	-19,2	0,3	5,3	0,0	-0,3	4,0	6,2	3,2
Zuckerberg 1304	-3,5	2,1	-13,8	-1,5	4,8	0,0	-1,0	4,0	3,4	1,9
Bebelhof 1305	-1,9	-1,4	-17,3	4,3	12,1	-0,1	-3,7	0,6	6,3	-0,8
Stöckheim 2110	-9,6	-2,1	-10,5	0,3	3,7	1,3	-0,9	3,3	4,7	0,2
Leiferde 2111	-2,3	1,6	-12,9	1,9	5,2	-1,4	-2,6	2,2	4,7	1,2
Heidberg 2112	-4,2	-2,0	-9,4	-3,5	7,0	-0,8	-1,8	2,3	6,4	1,9
Melverode 2113	-3,0	0,7	-10,9	-0,5	3,2	0,6	-1,5	2,6	5,8	0,0
Mastbruch 2120	0,5	-3,6	-7,6	-7,9	2,3	7,0	0,5	5,0	3,7	0,7
Rautheim 2121	-6,7	1,2	-11,6	0,1	4,7	-1,3	-2,1	4,1	5,1	-0,1
Lindenberg 2122	-3,4	-1,2	-10,1	0,9	7,4	0,3	-2,3	4,1	3,8	-2,9
Südstadt 2123	-4,8	4,6	-10,7	-1,2	2,4	-1,3	-1,9	3,5	4,0	0,6
Mascherode 2124	-3,7	-0,1	-11,1	1,7	1,6	2,7	-0,7	3,5	2,9	-0,4
Weststadt-Nord 2210	0,8	-4,1	-9,9	-1,0	7,8	0,1	-2,2	0,3	8,1	1,0
Weststadt-Mitte 2211	1,7	-0,7	-11,0	-5,5	12,6	-1,8	-2,0	1,6	8,1	-1,3
Weststadt-Ost 2212	3,0	-1,4	-10,9	-6,0	10,9	-0,5	-2,0	2,4	9,2	-1,7
Timmerlah 2220	-1,4	0,5	-12,5	-2,2	8,1	-0,6	-2,1	0,9	5,2	2,6
Stüddien 2221	-2,3	3,5	-15,0	-6,8	-0,2	3,7	1,2	1,1	6,5	5,9
Geitelde 2222	-5,3	-0,2	-10,6	-0,9	7,6	0,9	-1,4	2,4	3,8	-1,6
Broitzem 2223	-2,3	1,4	-11,4	-2,2	5,6	0,2	-1,9	2,2	5,5	0,4
Rüningen 2224	-4,0	-0,5	-9,5	-3,4	11,2	-1,8	-3,8	1,8	8,0	-2,0
Westl. Ring (Petritor-Nord) 3100	-5,8	1,4	-11,9	-0,5	4,1	-1,2	-1,1	5,9	4,9	-1,5
Westl. Ring (Petritor-Ost) 3101	-4,7	0,2	-14,4	1,3	3,2	1,2	-2,5	6,4	4,5	0,2
Westl. Ring (Petritor-West) 3102	-6,0	-2,2	-12,3	2,2	5,0	-0,7	-2,0	3,6	5,1	1,4
Westl. Ring (Wilhelmitor-Nord) 3103	-4,8	1,0	-12,3	-0,7	5,1	-1,0	-0,5	5,2	4,7	-1,5
Westl. Ring (Wilhelmitor-Süd) 3104	-4,4	0,5	-14,7	0,8	5,6	0,6	-2,3	4,9	5,0	-0,4
Gartenstadt 3105	-3,3	1,3	-13,7	0,2	4,9	2,1	-0,7	4,0	5,5	-3,7
Kanzlerfeld 3210	-6,0	-0,1	-9,2	1,0	1,2	1,1	-1,1	3,2	2,6	1,3
Lehdorf 3211	-4,6	2,0	-13,9	-0,4	4,7	1,9	-1,9	2,7	4,5	0,5
Lamme 3212	-2,4	-1,4	-11,4	-2,4	6,7	-1,8	-2,0	3,7	7,7	0,9
Völkenrode 3213	-1,3	-0,2	-12,9	1,1	4,4	0,0	-1,1	2,2	4,3	2,2
Watenbüttel 3214	-4,5	-1,4	-11,5	-1,3	6,2	1,7	-1,6	2,4	3,9	1,5
Ölper 3215	0,8	1,2	-12,0	1,7	4,2	3,0	-2,6	3,4	4,1	-2,9
Veltenhof 3220	-6,6	0,2	-10,2	1,1	6,4	-0,8	-1,8	1,5	4,4	-0,8
Rühme 3221	-0,4	-0,3	-11,0	-2,5	7,9	0,4	-1,4	2,7	6,4	-2,1
Harxbüttel 3222	-3,5	0,1	-13,5	3,1	5,8	1,4	-0,6	0,7	1,0	2,0
Thune 3223	-5,0	4,0	-10,4	-0,3	3,5	0,2	-1,2	1,7	2,6	-0,1
Wenden 3224	-3,3	3,0	-9,6	-4,8	9,8	-1,3	-1,5	2,8	3,5	-2,1
Schwarzer Berg 3300	-2,6	-1,1	-9,0	-0,7	6,4	-0,7	-1,9	3,1	5,0	-1,0
Siegfriedviertel 3301	-3,3	1,0	-11,5	-0,6	4,3	0,6	-2,3	4,1	5,6	-1,2
Nördl. Ringgebiet 3302	-5,7	0,8	-14,4	0,4	2,2	0,1	-0,7	6,8	3,8	1,1
Kralenriede 3303	-1,6	0,5	-12,9	1,7	7,3	0,1	-2,4	3,5	3,5	-1,2
Schuntersiedlung 3304	-4,3	1,9	-9,7	-3,5	2,2	-0,0	-3,9	4,4	6,3	2,4



Ergebnisse nach Analysebezirken III

Absolute Stimmzahlen

<b>EUW 09.06.2024 STIMMEN</b>	<b>Wahl- berechtigte</b>	<b>Wähler</b>	<b>Gültige Stimmen</b>	<b>CDU</b>	<b>GRÜNE</b>	<b>SPD</b>	<b>AfD</b>	<b>FDP</b>	<b>DIE LINKE</b>	<b>VOLT</b>	<b>BSW</b>	<b>Sonst.</b>
<b>Stadt Braunschweig insgesamt:</b>	189.994	125.657	125.191	28.003	22.661	25.264	12.026	7.215	3.929	6.345	5.368	14.380
Analysebezirke III: Ortsteile (WBO) (nur Urnenwahl / ohne Briefwahl)												
Hondelage 1110	2.986	1.472	1.470	454	142	335	217	64	31	30	57	140
Dibbesdorf 1111	1.150	586	584	182	81	129	51	31	13	15	24	58
Volkmarode 1112	3.091	1.404	1.401	383	261	278	99	107	24	48	41	160
Schapen 1113	1.315	655	652	197	120	126	52	44	7	30	26	50
Bevenrode 1120	1.254	645	641	182	89	109	85	35	13	23	29	76
Waggum 1121	2.581	1.212	1.206	339	128	267	157	95	22	24	41	133
Bienrode 1122	1.323	598	596	182	53	104	101	38	11	18	23	66
Querum (Nord) 1123	1.802	772	769	231	150	132	68	57	14	30	21	66
Querum (Süd) 1124	3.210	1.403	1.397	306	223	312	180	55	50	44	67	160
Gliesmarode 1125	5.628	2.467	2.458	571	462	530	234	168	64	97	113	219
Riddagshausen 1126	421	223	222	58	50	29	7	21	13	10	10	24
Östl. Ringgebiet (Nord I) 1200	7.614	3.694	3.688	542	1.021	725	178	186	165	264	122	485
Östl. Ringgebiet (Nord II) 1201	2.541	1.060	1.057	128	305	184	62	64	66	81	33	134
Östl. Ringgebiet (Süd I) 1202	2.935	1.218	1.213	204	294	228	70	79	59	92	44	143
Östl. Ringgebiet (Süd II) 1203	8.261	3.797	3.788	538	1.030	745	231	196	172	275	120	481
Innenstadt (Nord) 1300	4.393	1.562	1.553	209	297	257	127	108	77	129	63	286
Innenstadt (Süd) 1301	5.703	2.191	2.181	384	395	384	205	137	101	191	86	298
Südöstl. Ringgebiet 1302	5.620	2.467	2.453	392	579	416	203	148	117	186	101	311
Hauptbahnhof/-friedhof 1303	1.333	505	502	76	61	99	61	23	23	29	31	99
Zuckerberg 1304	834	382	381	100	49	52	34	48	11	19	13	55
Bebelhof 1305	1.867	644	638	77	45	163	141	17	42	16	40	97
Stöckheim 2110	5.470	2.410	2.403	620	410	491	252	166	45	99	112	208
Leiferde 2111	1.473	743	739	186	78	193	108	33	10	20	35	76
Heidberg 2112	5.959	2.318	2.297	540	209	534	417	70	60	68	146	253
Melverode 2113	2.903	1.321	1.317	317	166	288	163	72	40	50	76	145
Mastbruch 2120	1.067	462	462	101	94	81	42	40	14	23	17	50
Rauthem 2121	2.652	1.174	1.166	254	178	249	173	39	26	56	59	132
Lindenberg 2122	1.891	871	863	175	136	171	134	50	19	42	33	103
Südstadt 2123	2.189	1.067	1.062	259	174	242	119	42	17	47	42	120
Mascherode 2124	3.131	1.562	1.557	524	219	316	117	135	19	60	45	122
Weststadt-Nord 2210	5.830	2.073	2.063	530	114	505	408	73	45	22	167	199
Weststadt-Mitte 2211	6.623	2.271	2.249	504	122	443	620	51	76	55	183	195
Weststadt-Ost 2212	2.951	826	813	162	33	162	216	22	25	24	75	94
Timmerlah 2220	1.803	946	938	235	98	216	165	44	23	13	49	95
Stiddien 2221	153	93	92	35	6	17	5	6	2	1	6	14
Geitelde 2222	900	450	447	140	44	100	57	25	4	17	17	43
Broitzem 2223	4.500	2.119	2.114	583	227	421	359	100	39	62	117	206
Rünigen 2224	2.266	898	895	203	77	158	203	31	20	22	72	109
Westl. Ring (Petritor-Nord) 3100	4.374	1.565	1.558	248	284	258	157	66	84	134	76	251
Westl. Ring (Petritor-Ost) 3101	6.928	2.670	2.659	364	542	459	240	131	137	235	119	432
Westl. Ring (Petritor-West) 3102	2.634	1.079	1.076	206	174	233	137	45	41	51	55	134
Westl. Ring (Wilhelmitor-Nord) 3103	4.376	1.597	1.588	241	286	280	171	71	99	122	74	244
Westl. Ring (Wilhelmitor-Süd) 3104	5.725	2.354	2.341	273	448	365	269	111	164	177	118	416
Gartenstadt 3105	1.410	661	657	169	83	136	86	37	17	27	36	66
Kanzlerfeld 3210	3.068	1.653	1.645	512	255	372	120	134	24	62	43	123
Lehdorf 3211	5.576	2.430	2.414	554	424	525	259	136	61	86	108	261
Lamme 3212	3.649	1.810	1.800	413	257	263	299	99	40	82	139	208
Völkenrode 3213	1.416	753	750	220	113	150	78	42	11	25	32	79
Watenbüttel 3214	2.144	995	989	289	110	221	113	76	15	26	39	100
Ölper 3215	1.162	618	616	156	106	112	63	55	19	24	25	56
Veltenhof 3220	2.219	928	926	261	105	210	132	46	14	22	41	95
Rühme 3221	2.121	836	833	163	72	179	173	41	22	28	53	102
Harxbüttel 3222	559	310	310	102	53	56	28	26	6	4	3	32
Thune 3223	1.335	663	662	199	86	146	87	41	11	16	17	59
Wenden 3224	3.125	1.340	1.329	399	137	259	234	52	29	47	47	125
Schwarzer Berg 3300	3.443	1.407	1.401	329	167	315	210	67	38	60	70	145
Siegfriedviertel 3301	5.416	1.947	1.932	301	276	401	249	85	77	125	108	310
Nördl. Ringgebiet 3302	7.967	3.543	3.537	465	848	542	256	168	197	358	134	569
Kralenriede 3303	2.312	923	919	176	122	212	144	34	26	52	32	121
Schuntersiedlung 3304	1.412	717	717	111	142	132	78	24	27	39	45	119



Ergebnisse nach Analysebezirken III

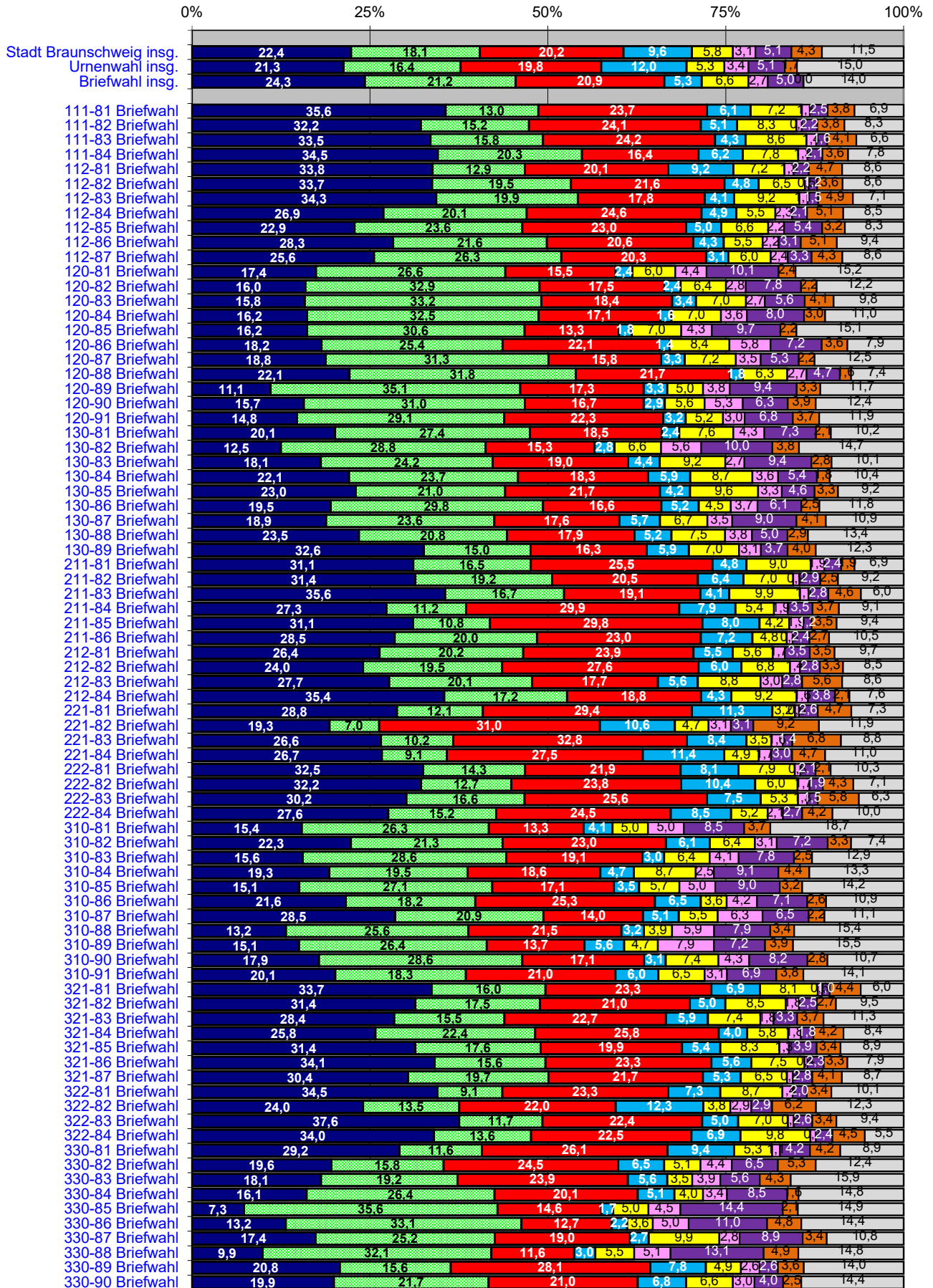
Absolute Stimmzahlen

Gewinn/Verlust EUW 2024/2019 (Prozentpunkte)	Wahl- berechtigte	Wähler *innen	Gültige Stimmen	CDU	GRÜNE	SPD	AfD	FDP	DIE LINKE	VOLT	BSW	Sonst.
<b>Stadt Braunschweig insgesamt:</b>	<b>-419</b>	<b>+3.462</b>	<b>+3.569</b>	<b>+528</b>	<b>-11.449</b>	<b>+1.055</b>	<b>+3.697</b>	<b>+934</b>	<b>-1.835</b>	<b>+4.733</b>	<b>+5.368</b>	<b>+538</b>
Analysebezirke III: Ortsteile (WBO) (nur Urnenwahl / ohne Briefwahl)												
Hondelage 1110	-50	-101	-94	+15	-157	-39	+71	-36	-15	+21	+57	-11
Dibbesdorf 1111	-29	-115	-114	-35	-88	-19	-7	-3	-2	+11	+24	+5
Volkmarode 1112	+37	-174	-171	-69	-165	-45	+7	+1	-22	+37	+41	+44
Schapen 1113	+16	-82	-84	-48	-88	-4	+10	+2	-16	+24	+26	+10
Bevenrode 1120	+30	-58	-59	-3	-82	-28	+33	+2	-8	+16	+29	-18
Waggum 1121	-24	-194	-190	-44	-240	-20	+78	+12	-23	+14	+41	-8
Bienrode 1122	-22	-37	-32	+5	-70	-28	+40	+4	-10	+16	+23	-12
Querum (Nord) 1123	+6	-122	-125	-44	-108	+1	+11	-14	-8	+28	+21	-12
Querum (Süd) 1124	-128	-198	-197	-44	-238	-26	+76	-17	-16	+33	+67	-32
Gliesmarode 1125	+603	+52	+50	-6	-278	+45	+86	+61	-12	+73	+113	-32
Riddagshausen 1126	+7	-3	-4	+5	-29	-10	-5	+5	+9	+7	+10	+4
Östl. Ringgebiet (Nord I) 1200	+260	-338	-326	-27	-642	+72	+25	+9	-59	+172	+122	+2
Östl. Ringgebiet (Nord II) 1201	-22	-203	-205	-45	-246	-1	+13	+16	-10	+50	+33	-15
Östl. Ringgebiet (Süd I) 1202	+16	-252	-256	-55	-287	-7	+22	+9	-14	+50	+44	-18
Östl. Ringgebiet (Süd II) 1203	-6	-737	-732	-45	-855	-3	+41	+14	-135	+201	+120	-70
Innenstadt (Nord) 1300	-182	-347	-351	-56	-353	-12	+23	-20	-51	+77	+63	-22
Innenstadt (Süd) 1301	-293	-464	-466	-92	-441	-54	+48	-21	-67	+122	+86	-47
Südoestl. Ringgebiet 1302	-3	-420	-424	-80	-497	-46	+58	-15	-52	+134	+101	-27
Hauptbahnhof/-friedhof 1303	-13	-48	-49	-4	-112	-8	+23	-2	-4	+19	+31	+8
Zuckerberg 1304	+41	-9	-9	+6	-55	-7	+18	-1	-4	+15	+13	+6
Bebelhof 1305	-168	-96	-92	-21	-133	+8	+68	-3	-33	+2	+40	-20
Stöckheim 2110	+454	-281	-277	-127	-329	-49	+69	+17	-29	+78	+112	-19
Leiferde 2111	-24	-47	-46	+1	-106	+3	+34	-13	-21	+16	+35	+5
Heidberg 2112	-308	-384	-383	-144	-287	-183	+117	-34	-57	+51	+146	+8
Melverode 2113	-48	-110	-106	-15	-169	-31	+33	+3	-25	+33	+76	-11
Mastbruch 2120	+789	+343	+344	+71	+61	+51	+34	+38	+11	+23	+17	+38
Rautheim 2121	-68	-212	-215	-30	-193	-45	+33	-25	-34	+46	+59	-26
Lindenberg 2122	-82	-104	-99	-32	-113	-11	+56	-3	-24	+35	+33	-40
Südstadt 2123	-38	-125	-121	+25	-146	-42	+15	-20	-25	+36	+42	-6
Mascherode 2124	+49	-89	-91	-32	-196	+9	+20	+36	-13	+54	+45	-14
Weststadt-Nord 2210	-84	+15	+24	-78	-201	-14	+164	+2	-45	+6	+167	+23
Weststadt-Mitte 2211	-424	-28	-31	-22	-252	-132	+278	-42	-47	+36	+183	-33
Weststadt-Ost 2212	-180	+42	+43	-2	-82	-38	+95	-3	-14	+20	+75	-8
Timmerlah 2220	+33	-8	-11	+2	-120	-23	+75	-6	-20	+8	+49	+24
Stiddien 2221	-23	-18	-15	-2	-17	-10	-1	+3	+1	+1	+6	+4
Geitelde 2222	+6	-44	-42	-14	-56	-14	+32	+2	-7	+10	+17	-12
Broitzem 2223	-58	-134	-121	-2	-267	-73	+105	-1	-44	+46	+117	-2
Rünigen 2224	-1	-90	-78	-23	-99	-47	+91	-20	-39	+16	+72	-29
Westl. Ring (Petritor-Nord) 3100	+224	-159	-153	-1	-232	-34	+54	-27	-27	+88	+76	-50
Westl. Ring (Petritor-Ost) 3101	-361	-485	-478	-58	-550	-43	+56	+13	-103	+160	+119	-72
Westl. Ring (Petritor-West) 3102	-110	-211	-206	-68	-191	-17	+38	-18	-33	+36	+55	-8
Westl. Ring (Wilhelmitor-Nord) 3103	-162	-276	-278	-24	-279	-62	+66	-32	-26	+76	+74	-71
Westl. Ring (Wilhelmitor-Süd) 3104	-309	-393	-387	-31	-476	-38	+107	-1	-89	+104	+118	-81
Gartenstadt 3105	-60	-77	-80	-11	-111	-15	+26	+11	-7	+26	+36	-35
Kanzlerfeld 3210	-116	-252	-255	-82	-215	-39	+5	+0	-25	+52	+43	+6
Lehndorf 3211	-40	-275	-282	-11	-424	-72	+96	+34	-59	+64	+108	-18
Lamme 3212	+369	+105	+109	+1	-178	-24	+131	-24	-31	+67	+139	+28
Völkernode 3213	+62	+15	+16	+3	-92	+11	+34	+1	-8	+17	+32	+18
Watenbüttel 3214	+16	-89	-87	-41	-133	-33	+57	+12	-19	+24	+39	+7
Ölper 3215	+29	+24	+23	+13	-67	+14	+27	+20	-15	+21	+25	-15
Veltenhof 3220	-32	-161	-162	-44	-129	-25	+46	-17	-22	+13	+41	-25
Rühme 3221	-109	-52	-47	-12	-101	-32	+60	+1	-14	+22	+53	-24
Harxbüttel 3222	+25	-5	-4	-1	-43	+9	+18	+4	-2	+2	+3	+6
Thune 3223	-21	-78	-72	+8	-86	-18	+16	-3	-10	+11	+17	-7
Wenden 3224	-29	-117	-119	+8	-151	-92	+121	-23	-24	+36	+47	-41
Schwarzer Berg 3300	-212	-183	-172	-58	-162	-49	+75	-20	-35	+41	+70	-34
Siegfriedviertel 3301	-389	-330	-332	-29	-308	-82	+55	-2	-65	+72	+108	-81
Nördl. Ringgebiet 3302	+845	-30	-23	+24	-517	+9	+75	+4	-26	+239	+134	+35
Kralenriede 3303	-159	-104	-105	-15	-146	-7	+58	-3	-28	+30	+32	-26
Schuntersiedlung 3304	+51	-33	-28	+10	-78	-31	+13	-1	-30	+31	+45	+13

# Europawahl 2024

Stimmenanteile nach

Analysebezirke IV Briefwahlbezirke

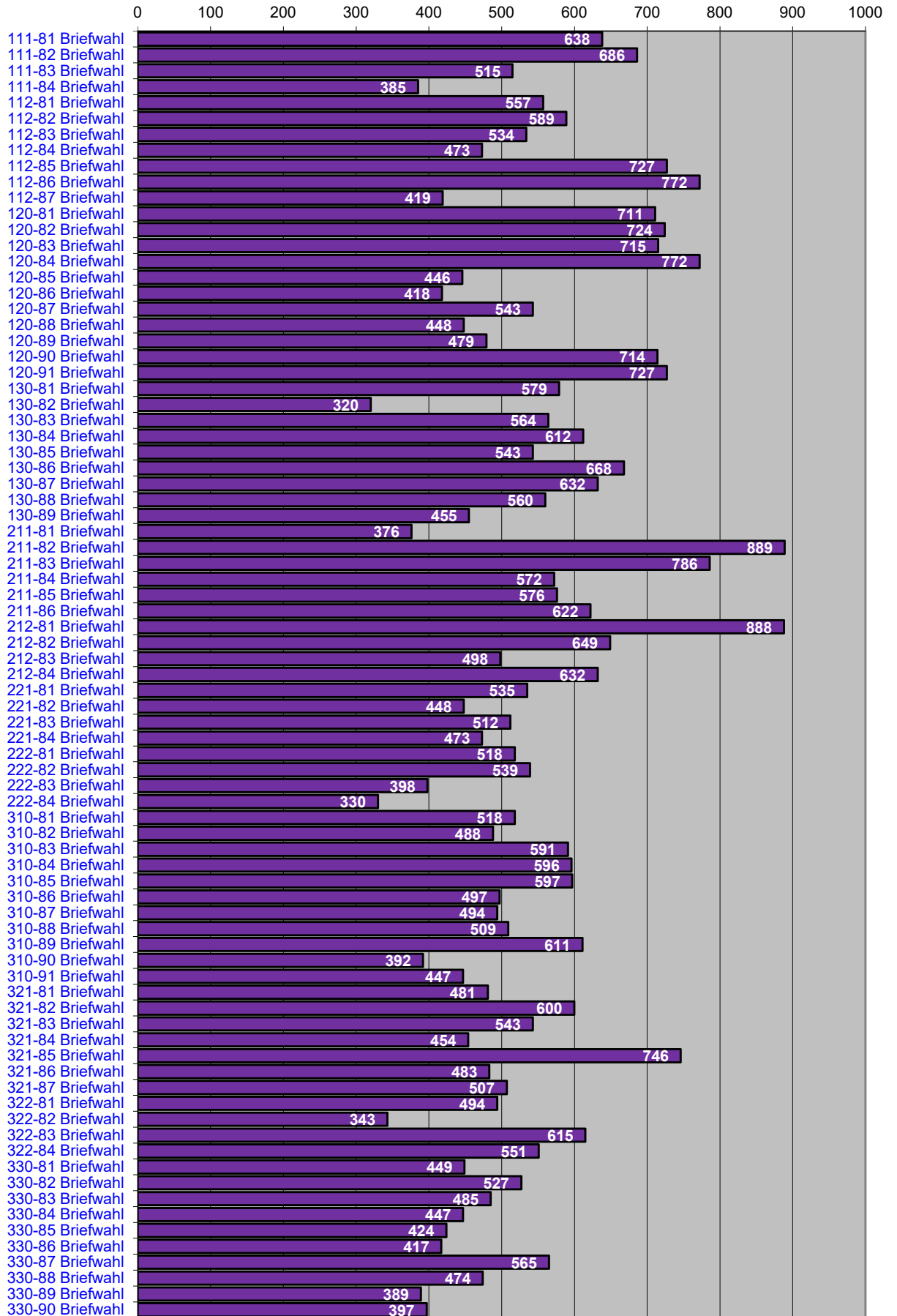


# Europawahl 2024

## Stimmenzahl

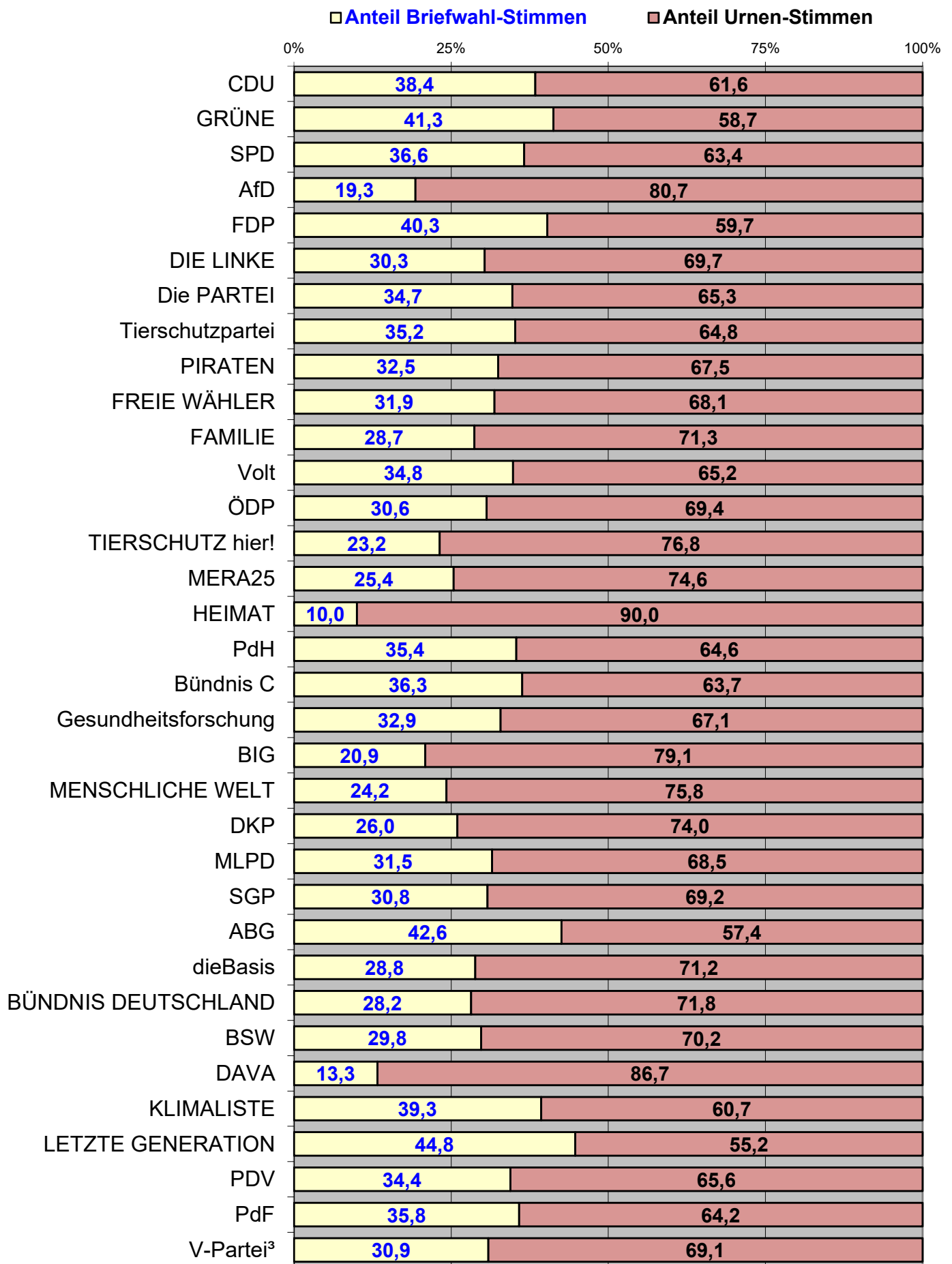
### Analysebezirke IV Briefwahlbezirke

■ Anzahl Briefwähler



# Europawahl 2024

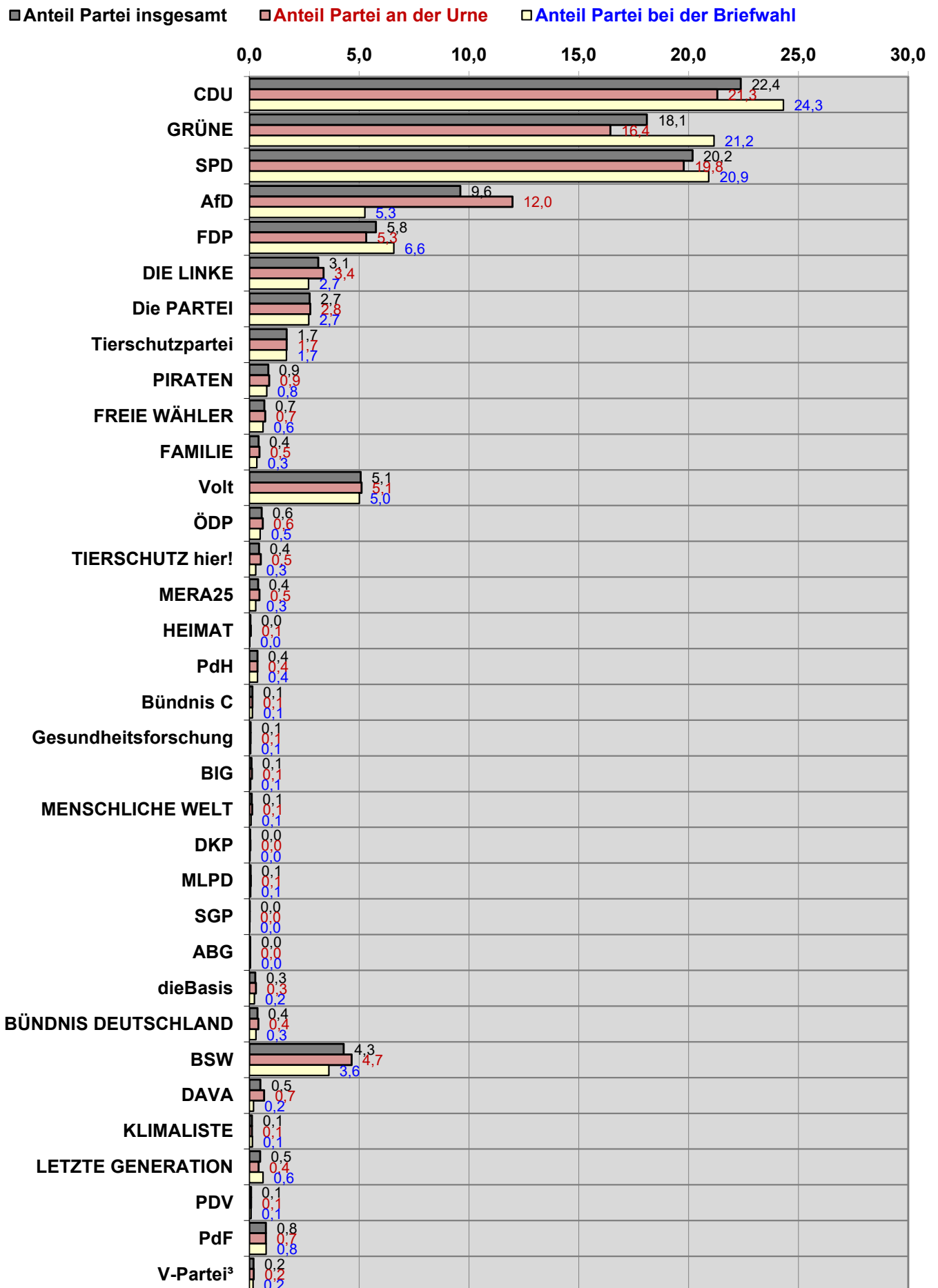
## Anteile von Urnen- und Briefwahlstimmen nach Parteien



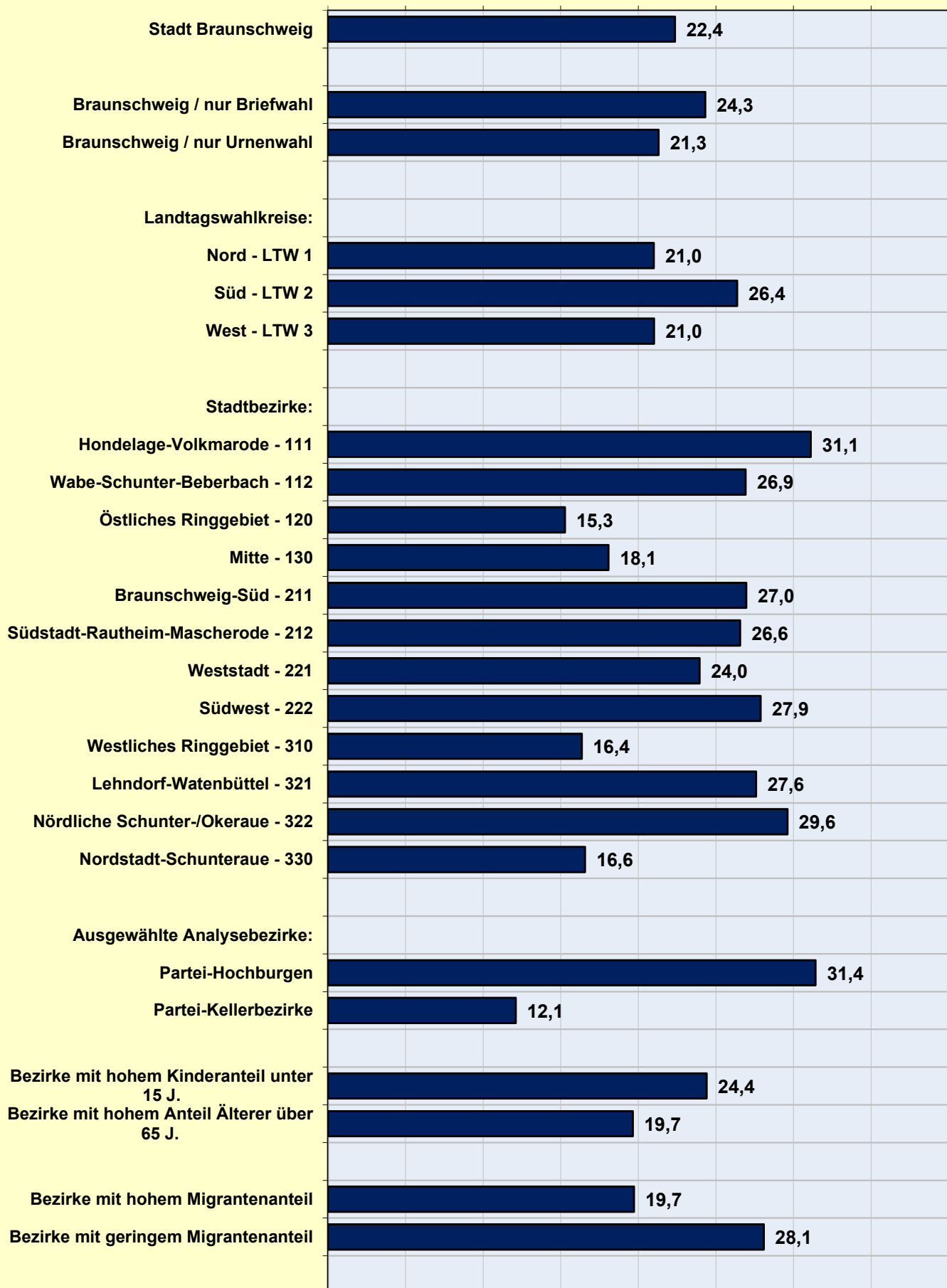
# Stadt Braunschweig

## Europawahl 2024

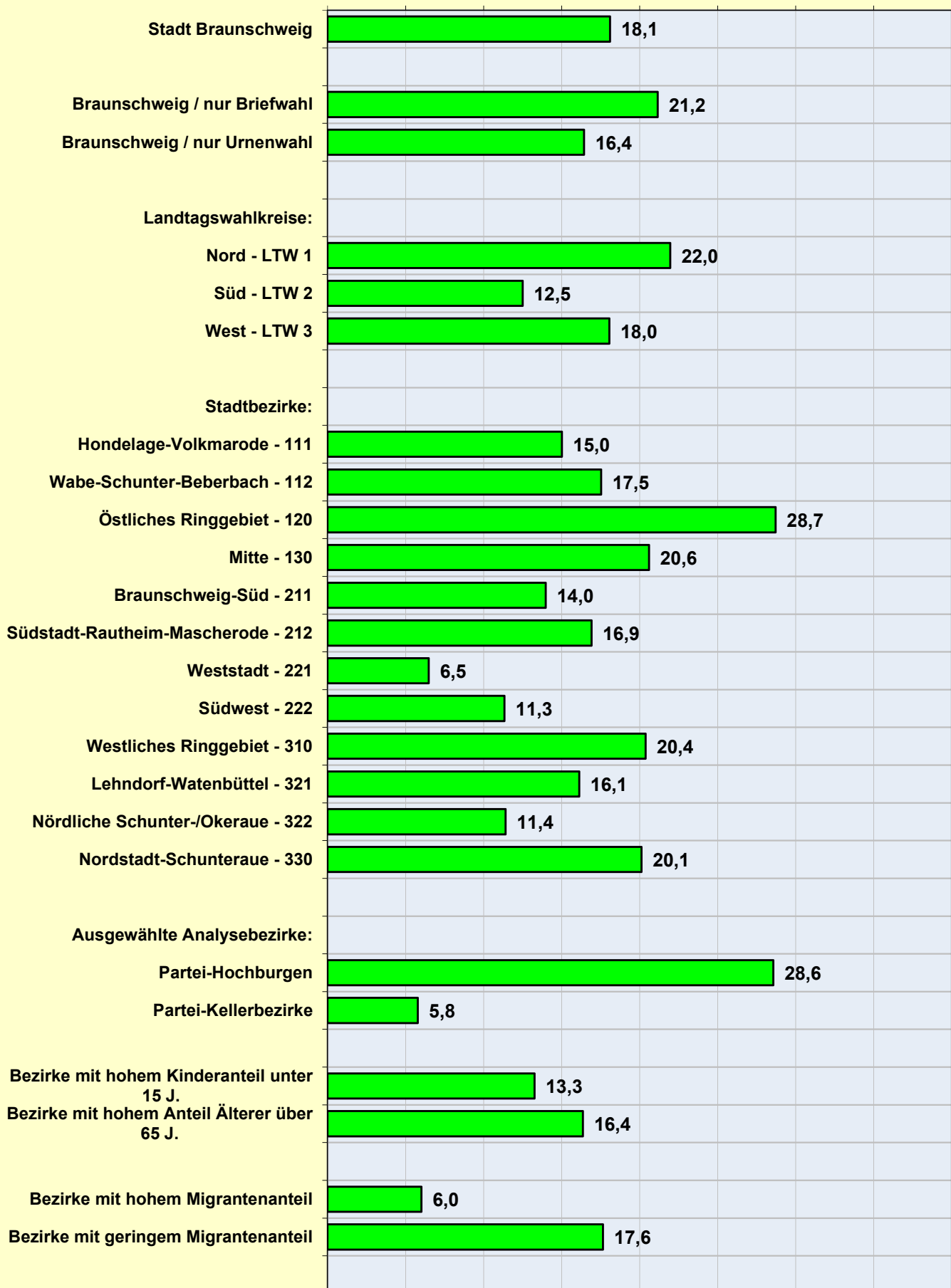
### Stimmenanteil der Parteien an der Urne und bei der Briefwahl



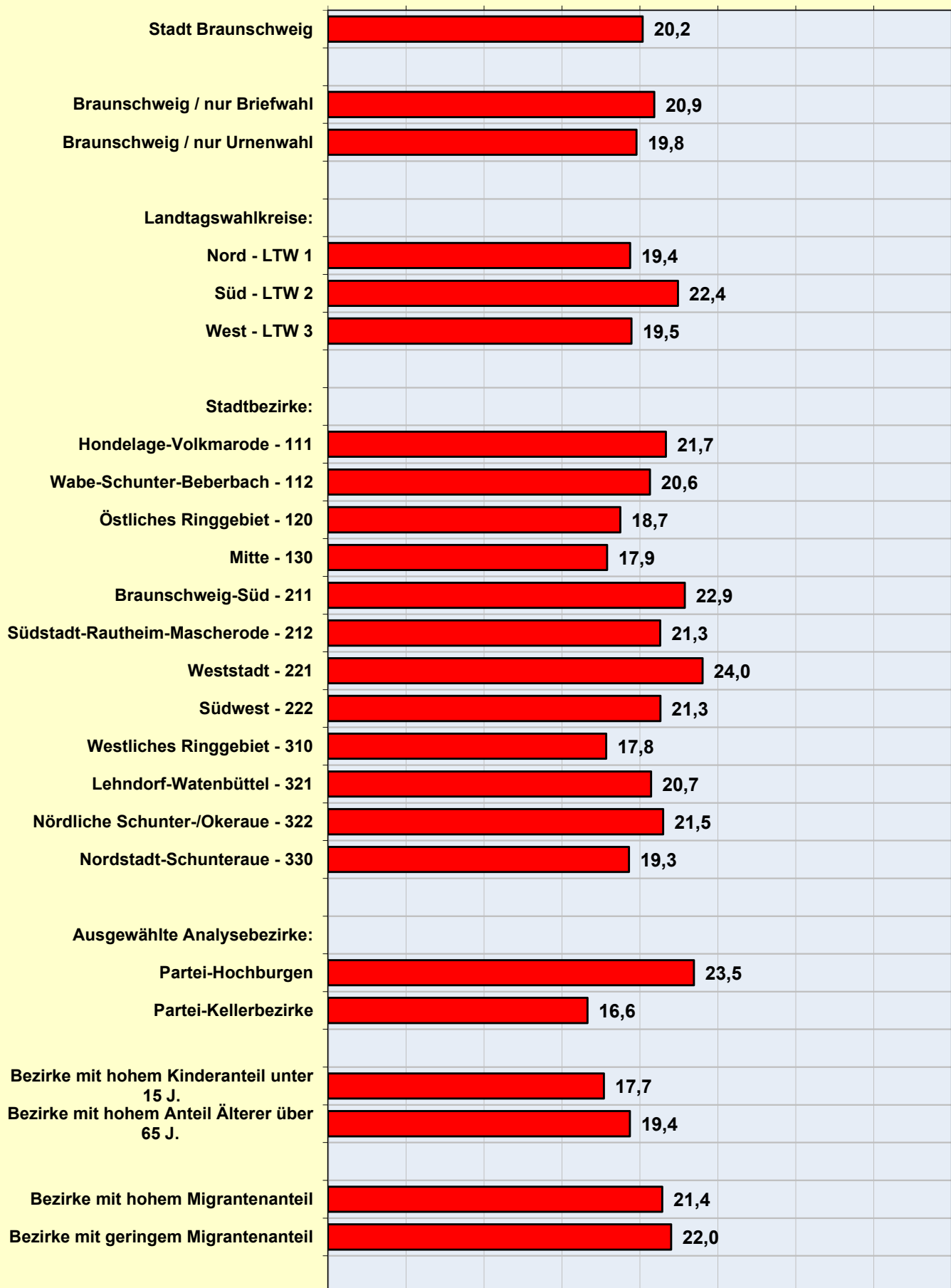
Stadt Braunschweig Europawahl 2024  
Parteienprofil "CDU"



Stadt Braunschweig Europawahl 2024  
Parteienprofil "GRÜNE"

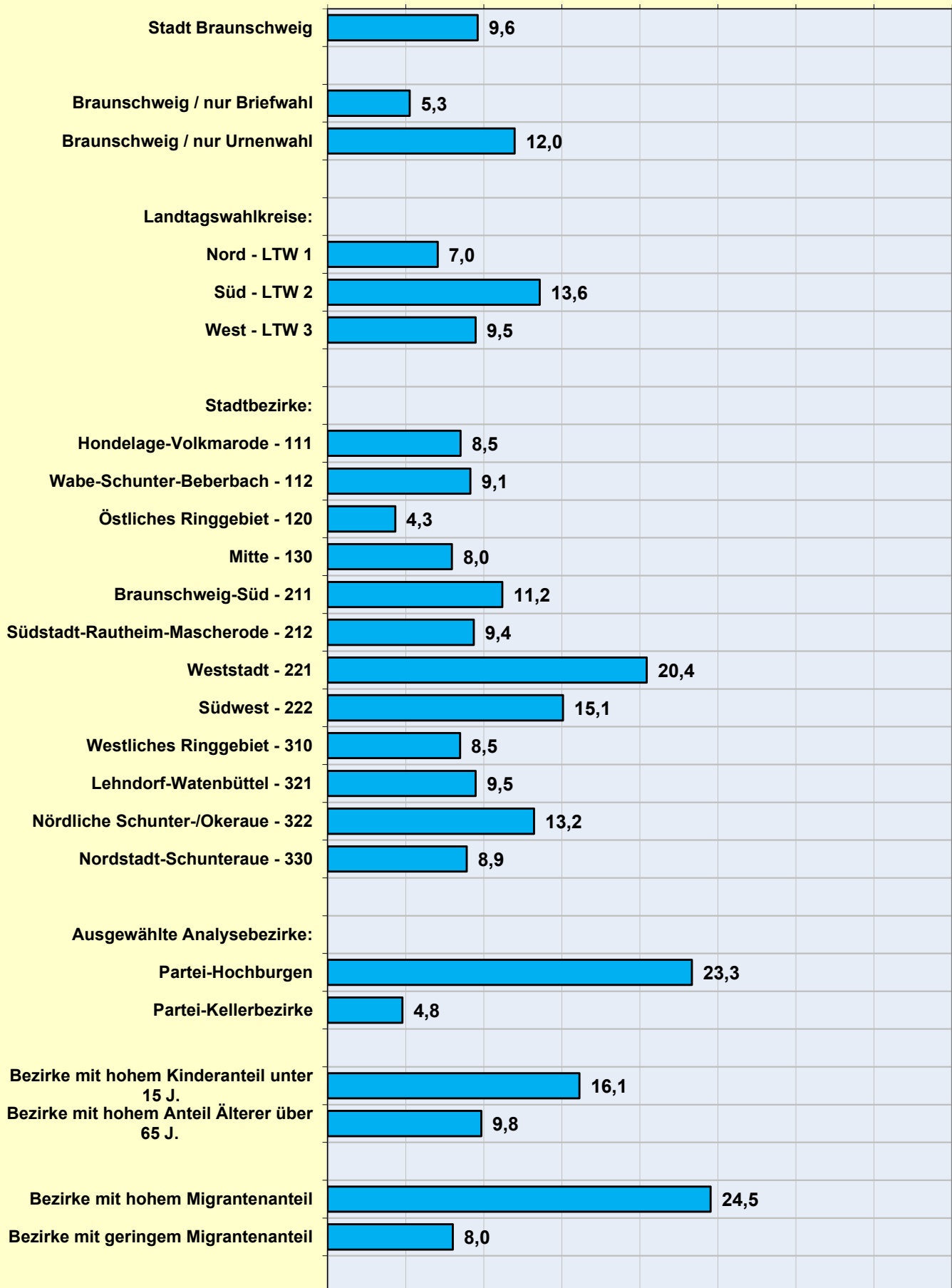


Stadt Braunschweig Europawahl 2024  
Parteienprofil "SPD"

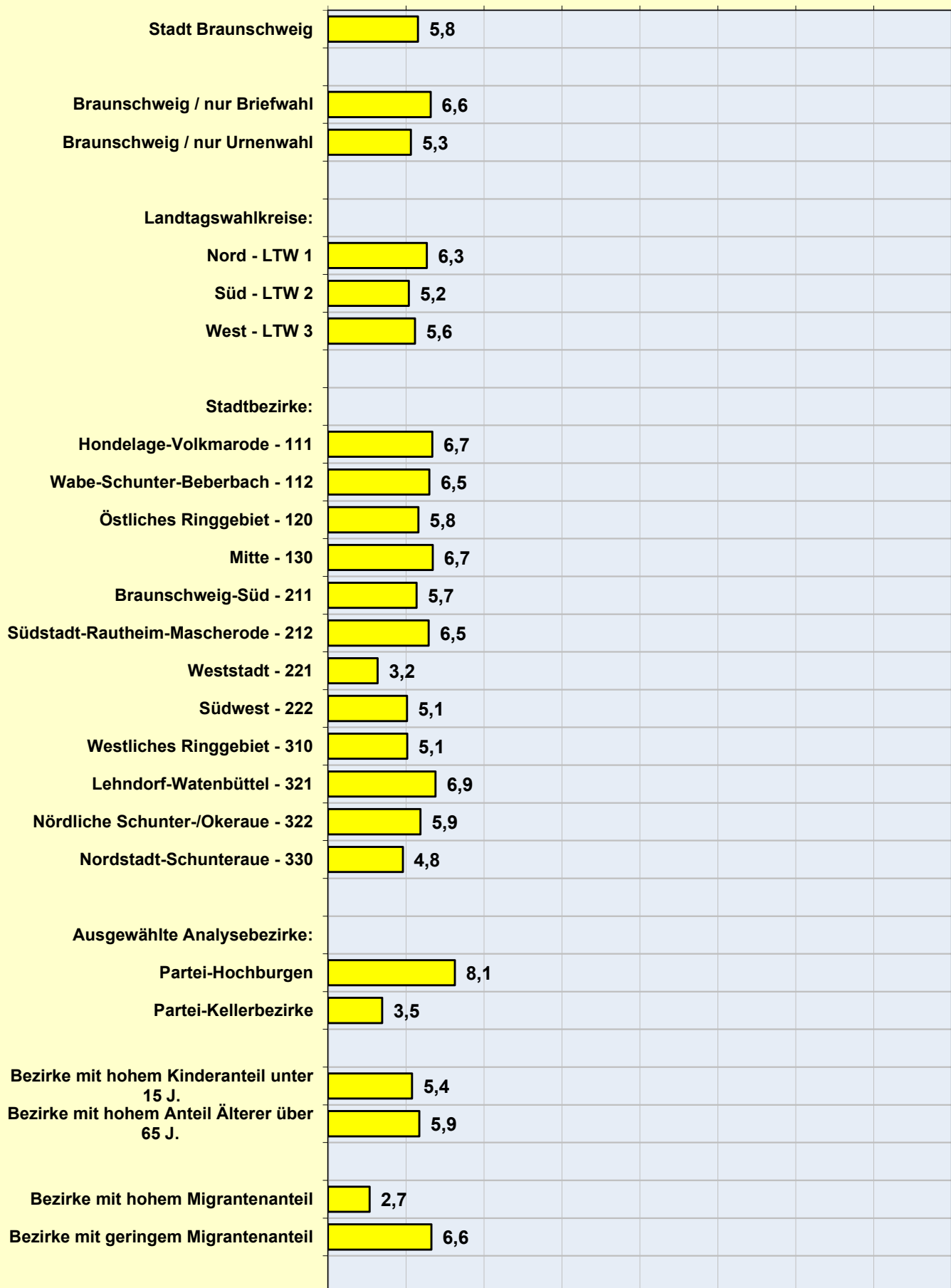




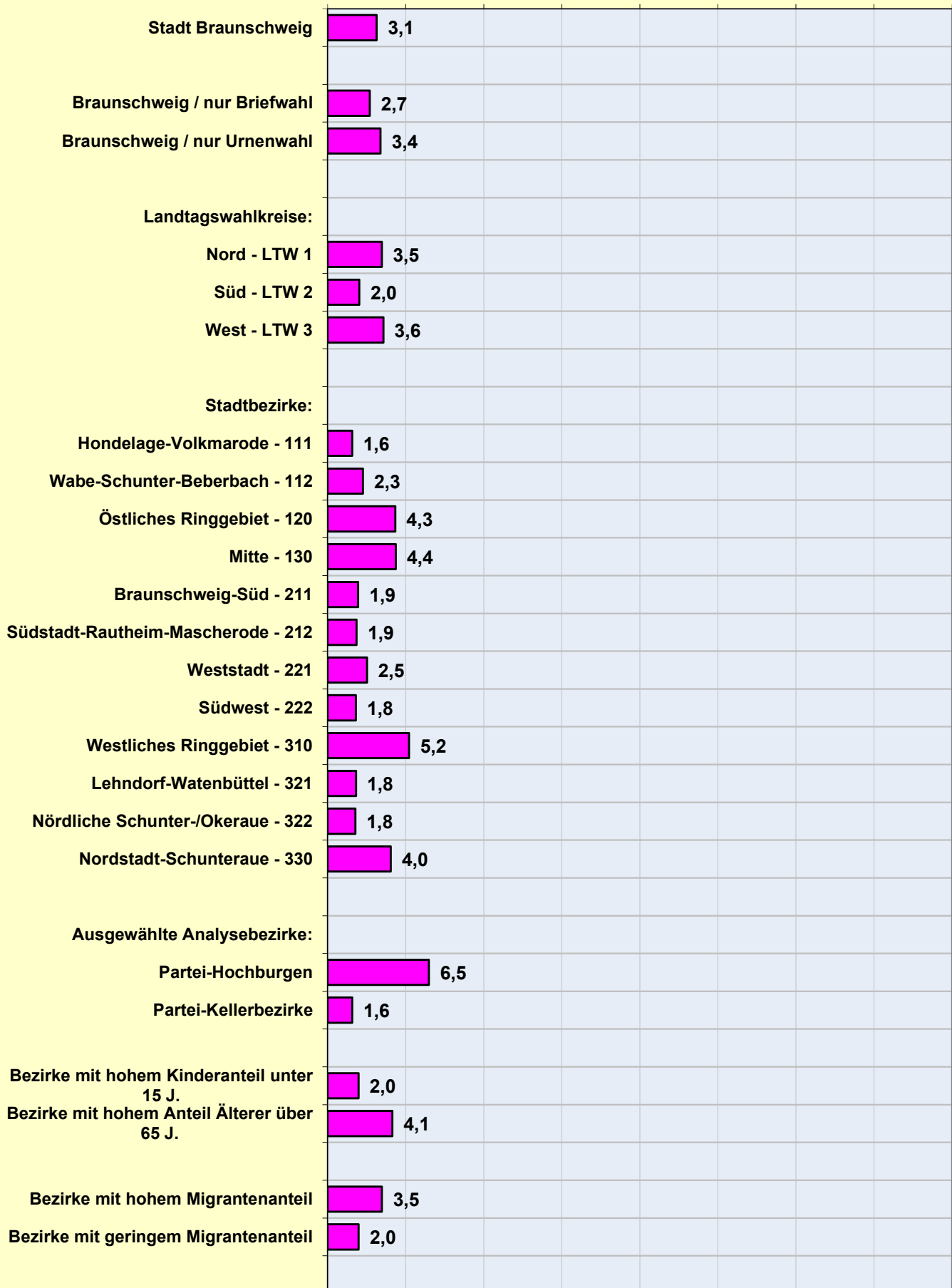
Stadt Braunschweig Europawahl 2024  
Parteienprofil "AfD"



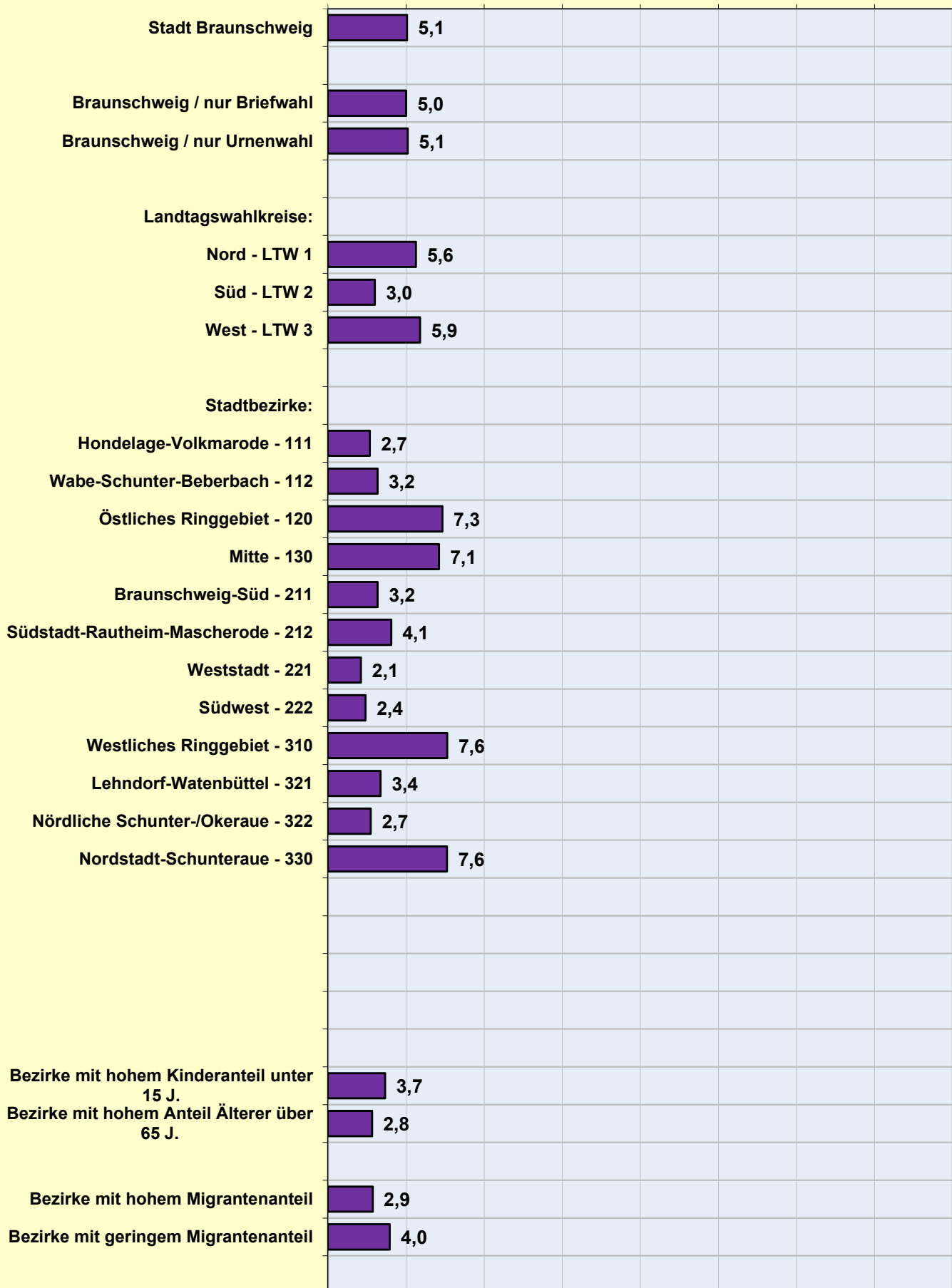
Stadt Braunschweig Europawahl 2024  
Parteienprofil "FDP"



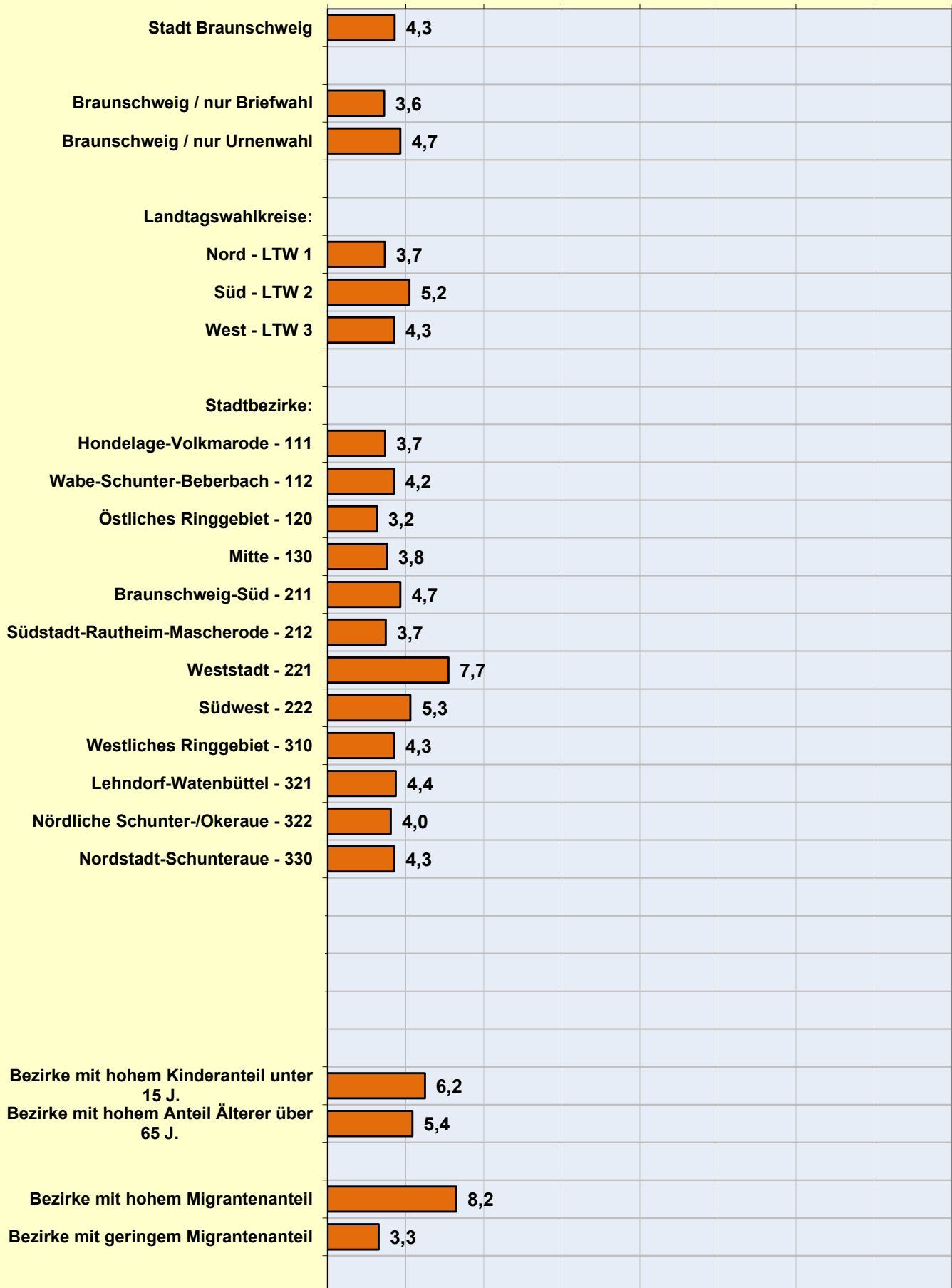
Stadt Braunschweig Europawahl 2024  
Parteienprofil "DIE LINKE"



Stadt Braunschweig Europawahl 2024  
Parteienprofil "VOLT"



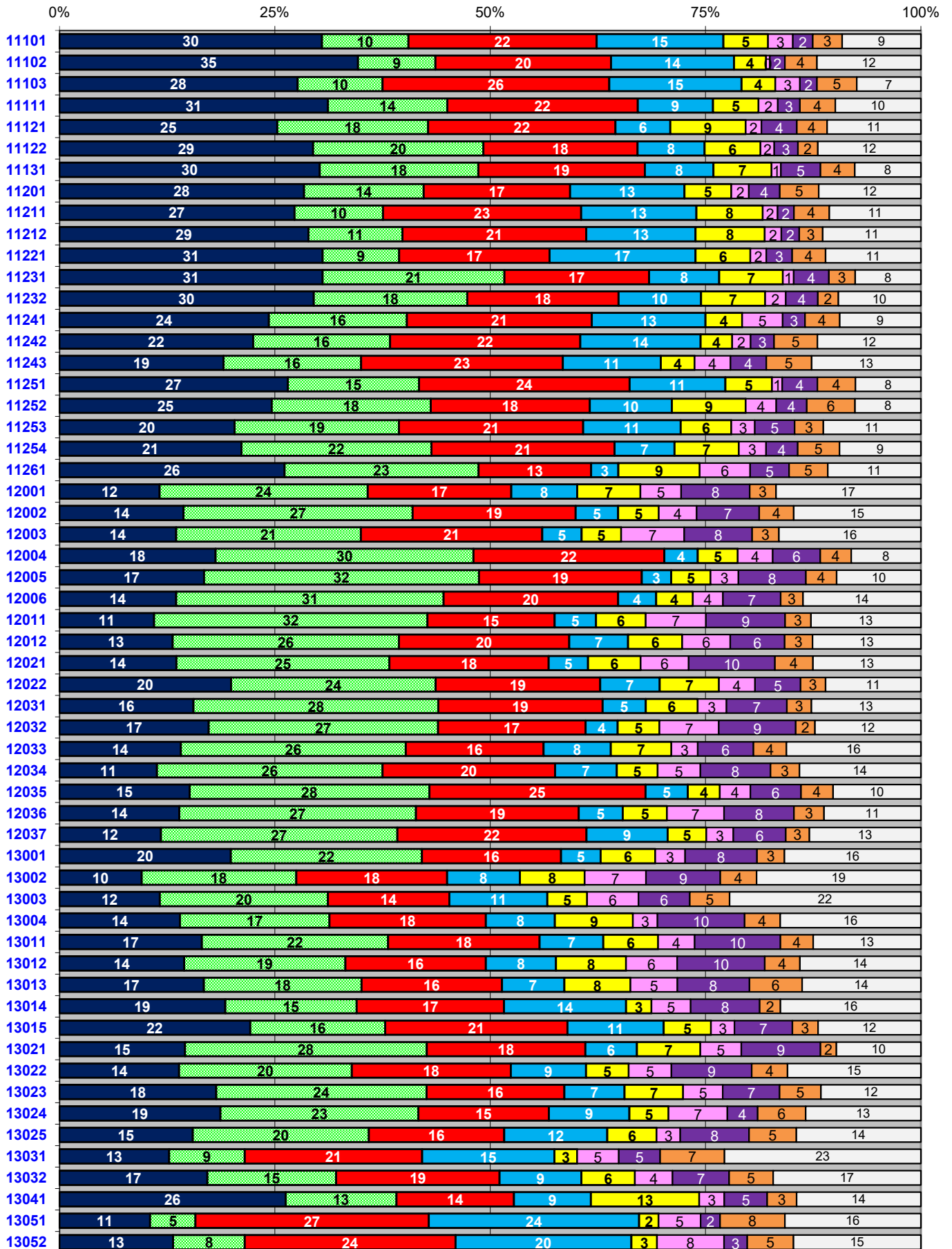
Stadt Braunschweig Europawahl 2024  
Parteienprofil " BSW"



Stadt Braunschweig: Europawahl 2024

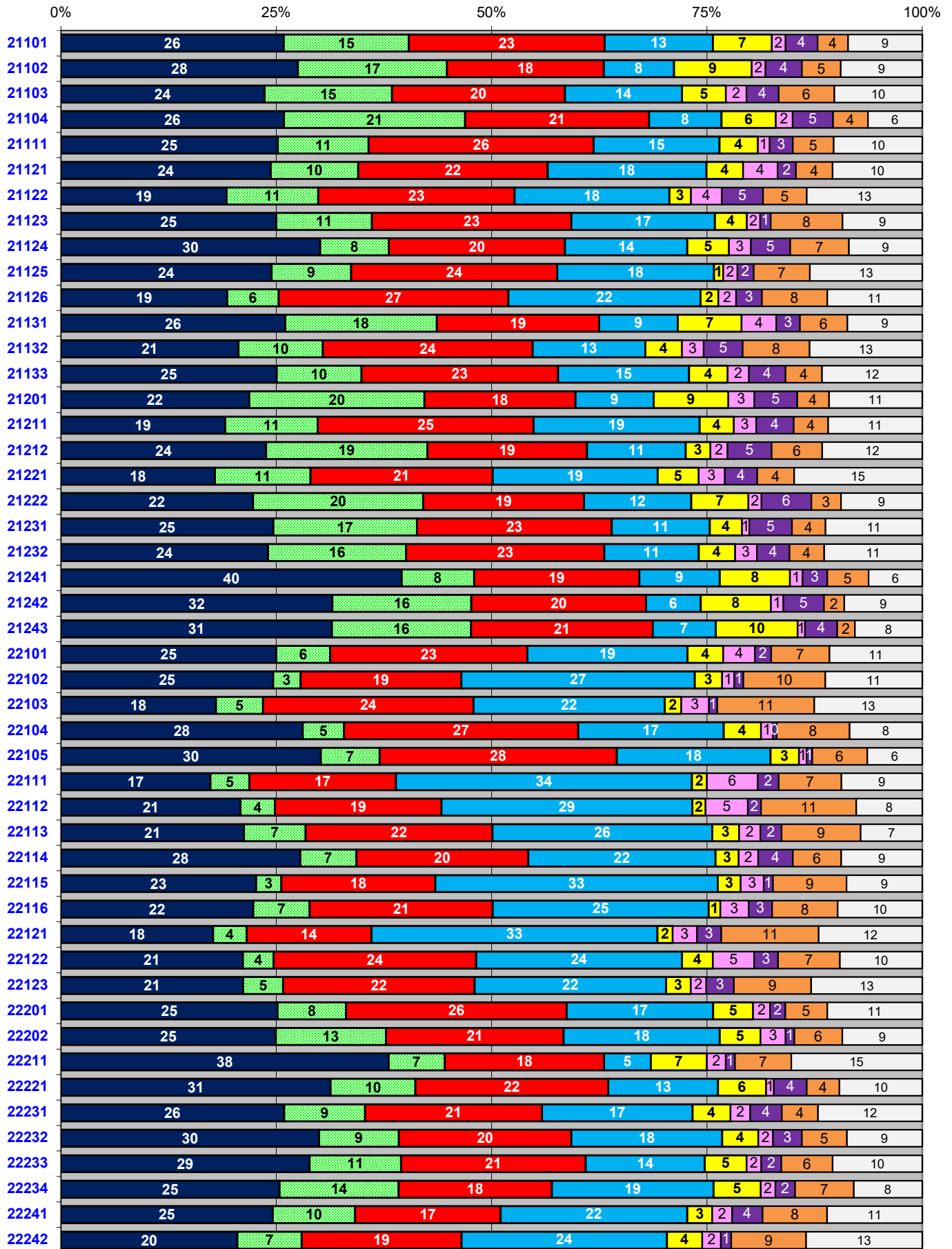
LTW 1 Braunschweig-Nord

■ CDU ■ GRÜ ■ SPD ■ AFD ■ FDP ■ LINKE ■ VOLT ■ BSW □ Sonst



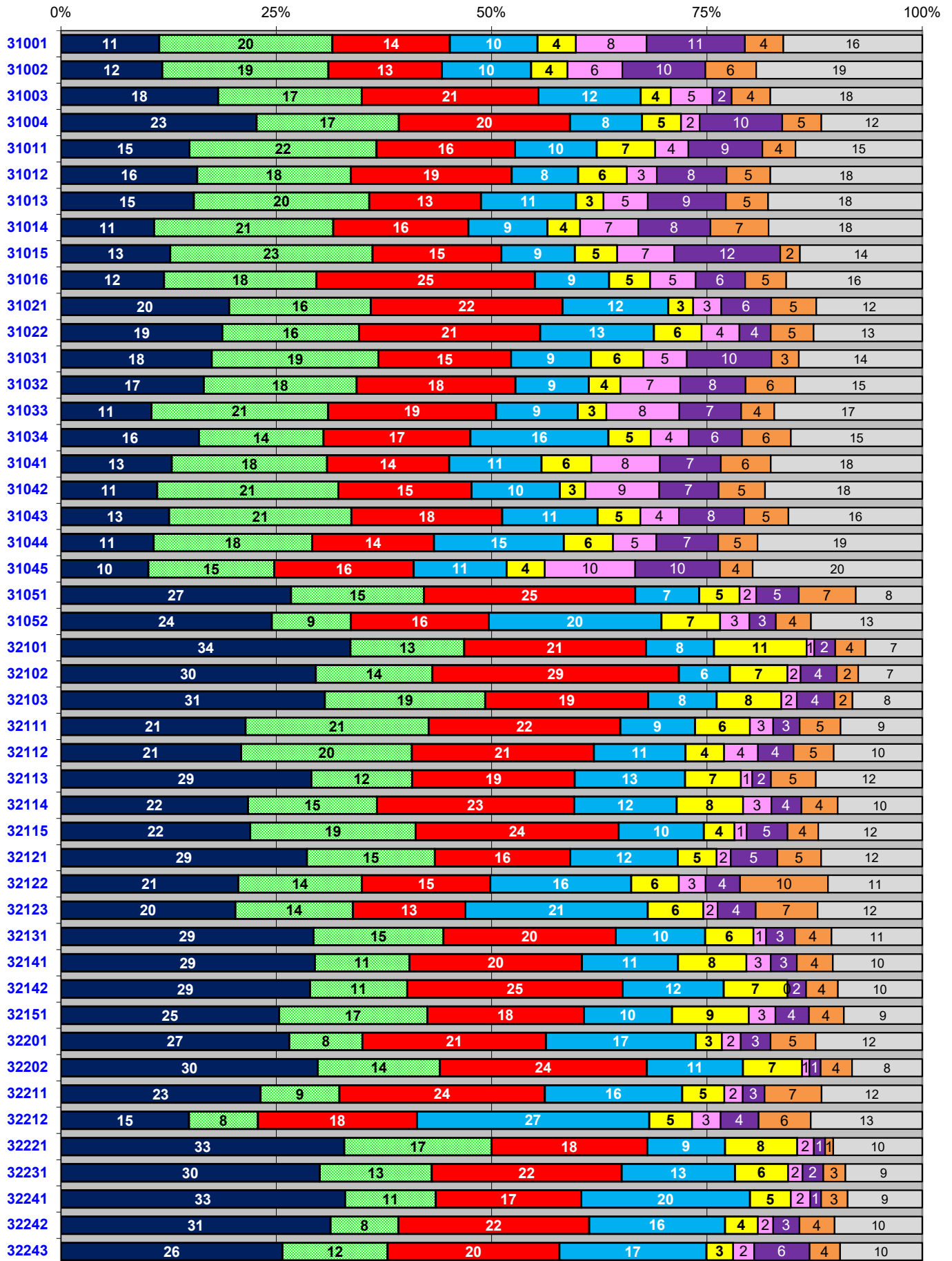
LTW 2 Braunschweig-Süd

■ CDU ■ GRÜ ■ SPD ■ AFD ■ FDP ■ LINKE ■ VOLT ■ BSW □ Sonst



# LTW 3 Braunschweig-West

■ CDU ■ GRÜ ■ SPD ■ AFD ■ FDP ■ LINKE ■ VOLT ■ BSW ■ Sonst





Rang	EUW24: Wahlbeteiligung	WBTL
1	22211 Stiddien	60,78
2	32221 Harxbüttel	55,46
3	32102 Kanzlerfeld-Südwest	55,06
4	32101 Kanzlerfeld-West	54,89
5	21242 Mascherode-Süd	53,85
6	32151 Ölper	53,18
7	32131 Völkenrode	53,18
8	11261 Riddagshausen	52,97
9	22202 Timmerlah-Ost	52,78
10	32103 Kanzlerfeld-Ost	52,34
11	12004 Malerviertel	52,22
12	22201 Timmerlah-West	52,13
13	31051 Gartenstadt-Ost	51,77
14	11201 Bevenrode	51,44
15	33041 Schuntersiedlung-West	51,11
16	32122 Lamme-Süd	50,97
17	11101 Hondelage-Nord	50,96
18	11111 Dibbesdorf	50,96
19	12006 Hagenring	50,85
20	32123 Lamme-Ost	50,51
21	33042 Schuntersiedlung-Ost	50,47
22	21111 Leiferde	50,44
23	33026 Altes Hochschulviertel	50,17
24	22221 Geitelde	50,00
25	21243 Mascherode-Nordwest	49,96

Rang	EUW24: CDU-Stimmen	CDU
1	21241 Mascherode-Mitte	39,57
2	22211 Stiddien	38,04
3	11102 Hondelage-Mitte/Gewerbegebiet	34,65
4	32101 Kanzlerfeld-West	33,63
5	32241 Wenden-Nordwest	32,99
6	32221 Harxbüttel	32,90
7	21242 Mascherode-Süd	31,52
8	21243 Mascherode-Nordwest	31,46
9	22221 Geitelde	31,32
10	32242 Wenden-Ost	31,30
11	11111 Dibbesdorf	31,16
12	32103 Kanzlerfeld-Ost	30,63
13	11221 Bienrode	30,54
14	11231 Querum-Nord	30,53
15	11101 Hondelage-Nord	30,47
16	11131 Schapen	30,21
17	22105 Rheinring-Nordwest	30,18
18	21124 Heidberg-Südwest	30,11
19	32231 Thune	30,06
20	22232 Broitzem-Südwest	29,97
21	32202 Veltenhof-Süd	29,83
22	32102 Kanzlerfeld-Südwest	29,58
23	11232 Querum-Nordost	29,52
24	32141 Watenbüttel-Nordost	29,49
25	11122 Volkmarode-West	29,44

151	31016 Sackring-Ost	35,51
152	31032 Altstadttring-Süd	35,48
153	31014 Rennelberg	35,31
154	13015 Am Neustadtmühlengraben	35,19
155	31031 Altstadttring-Nord	34,84
156	31045 Frankfurter Straße-West	34,84
157	21125 Heidberg-Zentrum	34,60
158	33012 Siegfriedviertel-Nordost	34,50
159	13031 Hauptbahnhof	34,49
160	33015 Siegfriedviertel-Südwest	34,35
161	33013 Siegfriedviertel-Südost	34,26
162	21123 Heidberg-Südost	33,78
163	31001 Eichtal	33,75
164	31003 Celler Straße-Nordwest	33,16
165	33004 Schwarzer Berg-Nordwest	32,72
166	13003 An der Katharinenkirche	30,97
167	22102 Emsstraße-West	29,96
168	33016 Siegfriedviertel-West	29,14
169	22122 Neckarstraße	29,13
170	13051 Bebelhof-West	28,92
171	22111 Elbestraße-Süd	28,83
172	22123 Lahnstraße	27,91
173	22112 Saalestraße	27,22
174	22121 Münchenstraße-Südost	27,14
175	22103 Elbestraße-Ost	27,12

151	31041 Westbahnhof	12,88
152	13031 Hauptbahnhof	12,72
153	31015 Holwedestraße	12,69
154	33026 Altes Hochschulviertel	12,61
155	31043 Juliusstraße-Ost	12,56
156	31016 Sackring-Ost	11,96
157	12037 Georg-Westermann-Allee	11,76
157	31002 Am Weißen Roß	11,76
159	13003 An der Katharinenkirche	11,65
160	12001 Gliesmaroder Straße-Nordost	11,62
161	31001 Eichtal	11,41
162	12034 Prinzenpark-Mitte	11,31
163	31042 Cyriaksring-Ost	11,17
164	12011 Humboldtstraße	10,98
165	33027 Am Wendenwehr	10,91
166	31014 Rennelberg	10,81
167	31044 Frankfurter Straße-Ost	10,77
168	13051 Bebelhof-West	10,53
169	31033 Altstadttring-West	10,51
170	31045 Frankfurter Straße-West	10,16
171	33021 Wendenring-Süd	9,98
172	33023 Am Nordbahnhof Ludwigstraße	9,62
173	13002 Am Hagenmarkt	9,53
174	33025 Rebenring-Nord	9,21
175	33022 Wendenring-Nord	6,45

MIN 27,1  
 MAX 60,8  
 MITTELWERT 42,9  
 7 % Quantil (12 Bezirke) 33,76  
 93 % Quantil (12 Bezirke) 51,71

MIN 6,5  
 MAX 39,6  
 MITTELWERT 21,0  
 7 % Quantil (12 Bezirke) 11,20  
 93 % Quantil (12 Bezirke) 30,54

Rang	EUW24: GRÜNE-Stimmen	GRÜNE
1	12005 An der Paulikirche	31,92
2	12011 Humboldtstraße	31,74
3	12006 Hagenring	31,05
4	12004 Malerviertel	29,94
5	33021 Wendenring-Süd	28,98
6	12031 Stadtpark	28,43
7	13021 Adolfstraße/Leonhardstraße	28,07
8	12035 Prinzenpark-Süd	27,84
9	12036 Altewiekring-Südost	27,48
10	12037 Georg-Westermann-Allee	27,45
11	33026 Altes Hochschulviertel	26,77
12	12032 Prinzenpark-Nord	26,63
13	12002 Karlstraße-Mitte	26,59
14	12012 Kasernenstraße	26,26
15	12034 Prinzenpark-Mitte	26,19
16	12033 Kastanienallee	26,10
17	33025 Rebenring-Nord	25,75
18	33023 Am Nordbahnhof Ludwigstraße	25,09
19	12021 Am Theater	24,75
20	13023 Viewegs-Garten	24,40
21	12001 Giesmaroder Straße-Nordost	24,16
22	12022 Giersberg	23,76
23	31015 Holwedestraße	23,48
24	33042 Schuntersiedlung-Ost	23,32
25	33022 Wendenring-Nord	23,23

Rang	EUW24: SPD-Stimmen	SPD
1	32102 Kanzlerfeld-Südwest	28,63
2	22105 Rheinring-Nordwest	27,53
3	22104 Rheinring-Südwest	27,17
4	13051 Bebelhof-West	27,07
5	21126 Heidberg-Nordwest	26,67
6	11103 Hondelage-West	26,32
7	33012 Siegfriedviertel-Nordost	26,20
8	21111 Leiferde	26,12
9	22201 Timmerlah-West	25,61
10	31016 Sackring-Ost	25,36
11	12035 Prinzenpark-Süd	25,10
12	21211 Rautheim-West	25,05
13	32142 Watenbüttel-Südwest	25,00
14	33003 Schwarzer Berg-West	24,94
15	31051 Gartenstadt-Ost	24,52
16	13052 Bebelhof-Ost	24,46
17	11251 Pappelberg	24,45
18	22103 Elbestraße-Ost	24,44
19	21132 Meverode-Nord	24,37
20	32202 Veltenhof-Süd	24,03
21	21125 Heidberg-Zentrum	23,91
22	32211 Lincolnsiedlung	23,83
23	32115 Lehdorf-Siedlung-Süd	23,56
24	22122 Neckarstraße	23,51
25	33031 Kralenriede-Nordwest	23,42

151	21241 Mascherode-Mitte	8,39
152	33004 Schwarzer Berg-Nordwest	8,37
153	13052 Bebelhof-Ost	8,33
154	32212 Vorwerksiedlung	7,99
155	21124 Heidberg-Südwest	7,95
156	22201 Timmerlah-West	7,95
157	32242 Wenden-Ost	7,89
158	22242 Rünigen-Süd	7,47
159	22113 Ilmenaustraße	7,16
160	22105 Rheinring-Nordwest	6,83
161	22116 Lechstraße	6,54
162	22211 Stiddien	6,52
163	22114 Weserstraße	6,50
164	22101 Rheinring-Ost	6,25
165	21126 Heidberg-Nordwest	5,98
166	22103 Elbestraße-Ost	5,47
167	13051 Bebelhof-West	5,26
168	22104 Rheinring-Südwest	4,79
169	22123 Lahnstraße	4,66
170	22111 Elbestraße-Süd	4,51
171	22112 Saalestraße	3,99
172	22121 Münchenstraße-Südost	3,89
173	22122 Neckarstraße	3,59
174	22102 Emsstraße-West	3,17
175	22115 Isarstraße	2,93

151	33027 Am Wendenwehr	15,76
152	32121 Lamme-Nord	15,73
153	13025 Am Bürgerpark	15,71
154	31014 Renneberg	15,68
155	33026 Altes Hochschulviertel	15,49
156	31042 Cyriaksring-Ost	15,46
157	31031 Altstadttring-Nord	15,38
158	13024 Rimpaus-Garten	15,15
159	33042 Schuntersiedlung-Ost	15,01
160	31015 Holwedestraße	14,96
161	32122 Lamme-Süd	14,91
162	12011 Humboldtstraße	14,77
163	22121 Münchenstraße-Südost	14,49
164	31041 Westbahnhof	14,16
165	31044 Frankfurter Straße-Ost	14,11
166	13003 An der Katharinenkirche	14,09
167	13041 Zuckerberg	13,65
168	31001 Eichthal	13,65
169	33025 Rebenring-Nord	13,55
170	31002 Am Weißen Roß	13,18
171	32123 Lamme-Ost	13,08
172	11261 Riddagshausen	13,06
173	31013 Rudolfplatz-Ost	12,99
174	33022 Wendenring-Nord	12,26
175	33023 Am Nordbahnhof Ludwigstraße	11,34

MIN 2,9  
 MAX 31,9  
 MITTELWERT 15,8  
 7 % Quantil (12 Bezirke) 6,51  
 93 % Quantil (12 Bezirke) 26,53

MIN 11,3  
 MAX 28,6  
 MITTELWERT 19,7  
 7 % Quantil (12 Bezirke) 14,54  
 93 % Quantil (12 Bezirke) 24,99

Rang	EUW24: AFD-Stimmen	AFD
1	22111 Elbestraße-Süd	34,38
2	22121 Münchenstraße-Südost	33,22
3	22115 Isarstraße	32,80
4	22112 Saalestraße	29,14
5	22102 Emsstraße-West	27,11
6	32212 Vorwerksiedlung	27,00
7	33004 Schwarzer Berg-Nordwest	25,55
8	22113 Ilmenaustraße	25,50
9	22116 Lechstraße	25,07
10	13051 Bebelhof-West	24,44
11	22122 Neckarstraße	23,90
12	22242 Rünigen-Süd	23,86
13	21126 Heidberg-Nordwest	22,30
14	22123 Lahnstraße	22,22
15	22103 Elbestraße-Ost	22,19
16	22114 Weserstraße	21,75
17	22241 Rünigen-Nord	21,67
18	32123 Lamme-Ost	21,18
19	13052 Bebelhof-Ost	20,43
20	31052 Gartenstadt-West	20,07
21	32241 Wenden-Nordwest	19,59
22	21211 Rautheim-West	19,28
23	21221 Lindenberg-West	19,14
24	22234 Broitzem-Nordost	18,75
25	22101 Rheinring-Ost	18,58

Rang	EUW24: FDP-Stimmen	FDP
1	13041 Zuckerberg	12,60
2	32101 Kanzlerfeld-West	10,77
3	21243 Mascherode-Nordwest	9,52
4	11261 Riddagshausen	9,46
5	13004 Wendentorwall	9,07
6	21102 Stöckheim-Südost	9,02
7	32151 Ölper	8,93
8	11121 Volkmarode-Ost	8,76
9	21201 Mastbruch-Siedlung	8,66
10	11252 Gliesmarode-Südost	8,58
11	32221 Harxbüttel	8,39
12	21241 Mascherode-Mitte	8,15
13	21242 Mascherode-Süd	8,15
14	13012 Kennedyplatz	8,15
15	11212 Waggum-West	8,03
16	32141 Watenbüttel-Nordost	7,94
17	11211 Waggum-Ost	7,72
18	32114 Lehdorf-Mitte	7,71
19	13013 An der Martinikirche	7,69
20	13002 Am Hagenmarkt	7,54
21	32103 Kanzlerfeld-Ost	7,51
22	11254 Gliesmarode-Nord	7,48
23	11232 Querum-Nordost	7,45
24	21131 Melderode-Südwest	7,42
25	32142 Watenbüttel-Südwest	7,39

151	11254 Gliesmarode-Nord	6,96
152	12022 Giersberg	6,90
153	12012 Kasernenstraße	6,83
154	11121 Volkmarode-Ost	6,36
155	21242 Mascherode-Süd	6,34
156	13021 Adolfstraße/Leonhardstraße	5,98
157	33026 Altes Hochschulviertel	5,97
158	32102 Kanzlerfeld-Südwest	5,92
159	22211 Stiddien	5,43
160	33021 Wendenring-Süd	5,23
161	33027 Am Wendenwehr	5,15
162	12036 Altewiekring-Südost	5,13
163	12031 Stadtpark	5,02
164	12002 Karlstraße-Mitte	4,92
165	12035 Prinzenpark-Süd	4,90
166	12011 Humboldtstraße	4,79
167	13001 Inselwall	4,61
168	12003 Gliesmaroder Straße-Ost	4,58
169	12021 Am Theater	4,58
170	12006 Hagenring	4,41
171	33028 Am Nordbahnhof	4,37
172	12004 Malerviertel	3,89
173	12032 Prinzenpark-Nord	3,72
174	12005 An der Paulikirche	3,42
175	11261 Riddagshausen	3,15

151	22113 Ilmenaustraße	3,13
152	32243 Wenden-Südwest	3,10
153	33013 Siegfriedviertel-Südost	3,05
154	32201 Veltenhof-Nord	3,04
155	31042 Cyriaksring-Ost	2,98
156	13052 Bebelhof-Ost	2,96
157	13014 Gördelingerstraße	2,94
158	22241 Rünigen-Nord	2,92
159	31021 Rudolfplatz-West	2,89
160	22123 Lahnstraße	2,87
161	21212 Rautheim-Ost	2,87
162	33021 Wendenring-Süd	2,85
163	22114 Weserstraße	2,69
164	22115 Isarstraße	2,67
165	33004 Schwarzer Berg-Nordwest	2,64
166	13031 Hauptbahnhof	2,63
167	21122 Am Schulzentrum Heidberg	2,53
168	13051 Bebelhof-West	2,26
169	21126 Heidberg-Nordwest	2,07
170	22103 Elbestraße-Ost	1,93
171	22121 Münchenstraße-Südost	1,77
172	22111 Elbestraße-Süd	1,74
173	22112 Saalestraße	1,53
174	22116 Lechstraße	1,36
175	21125 Heidberg-Zentrum	1,09

MIN 3,2  
 MAX 34,4  
 MITTELWERT 12,5  
 7 % Quantil (12 Bezirke) 5,04  
 93 % Quantil (12 Bezirke) 22,29

MIN 1,1  
 MAX 12,6  
 MITTELWERT 5,2  
 7 % Quantil (12 Bezirke) 2,72  
 93 % Quantil (12 Bezirke) 8,15

Rang	DIE LINKE-Stimmen	DIE LINKE
1	31045 Frankfurter Straße-West	10,48
2	33021 Wendenring-Süd	8,79
3	31042 Cyriaksring-Ost	8,57
4	31033 Altstadtring-West	8,46
5	31001 Eichtal	8,19
6	31041 Westbahnhof	7,94
7	13052 Bebelhof-Ost	7,80
8	12003 Gliesmaroder Straße-Ost	7,33
9	13002 Am Hagenmarkt	7,10
10	12011 Humboldtstraße	6,99
11	31032 Altstadtring-Süd	6,91
12	12032 Prinzenpark-Nord	6,89
13	33026 Altes Hochschulviertel	6,86
14	13024 Rimpaus-Garten	6,82
15	31014 Renneberg	6,76
16	31015 Holwedestraße	6,63
17	12036 Altewiekring-Südost	6,62
18	31002 Am Weißen Roß	6,35
19	33028 Am Nordbahnhof	6,15
20	13003 An der Katharinenkirche	5,96
21	13012 Kennedyplatz	5,91
22	22111 Elbestraße-Süd	5,90
23	11261 Riddagshausen	5,86
24	33023 Am Nordbahnhof Ludwigstraße	5,84
25	12021 Am Theater	5,59

Rang	EUW24: VOLT-Stimmen	VOLT
1	33022 Wendenring-Nord	15,81
2	33027 Am Wendenwehr	13,03
3	33023 Am Nordbahnhof Ludwigstraße	12,71
4	31015 Holwedestraße	12,31
5	31001 Eichtal	11,41
6	13012 Kennedyplatz	10,18
7	33026 Altes Hochschulviertel	10,18
8	13004 Wendentorwall	10,10
9	12021 Am Theater	10,00
10	13011 Am Schloßpark	9,96
11	31045 Frankfurter Straße-West	9,84
12	31031 Altstadtring-Nord	9,81
13	31002 Am Weißen Roß	9,65
14	31004 Rudolfplatz-Nord	9,57
15	33025 Rebenring-Nord	9,49
16	13022 An der Stadthalle	9,33
17	13021 Adolfstraße/Leonhardstraße	9,20
18	12011 Humboldtstraße	9,18
19	31013 Rudolfplatz-Ost	9,07
20	12032 Prinzenpark-Nord	8,94
21	33028 Am Nordbahnhof	8,93
22	33021 Wendenring-Süd	8,79
23	13002 Am Hagenmarkt	8,65
24	31011 Am Maschplatz	8,60
25	33013 Siegfriedviertel-Südost	8,40

151	21102 Stöckheim-Südost	1,60
152	11122 Volkmarode-West	1,59
153	21101 Stöckheim-Nordost	1,57
154	21123 Heidberg-Südost	1,54
155	32102 Kanzlerfeld-Südwest	1,53
156	21222 Lindenberg-Ost	1,50
157	32131 Völkenrode	1,47
158	21242 Mascherode-Süd	1,45
159	21241 Mascherode-Mitte	1,44
160	22102 Emsstraße-West	1,41
161	32115 Lehdorf-Siedlung-Süd	1,39
162	22104 Rheinring-Südwest	1,37
163	21111 Leiferde	1,35
164	32113 Lehdorf-Alt	1,30
165	11231 Querum-Nord	1,27
166	11251 Pappelberg	1,17
167	11131 Schapen	1,07
168	22221 Geitelde	0,89
169	22105 Rheinring-Nordwest	0,88
170	32101 Kanzlerfeld-West	0,88
171	32202 Veltenhof-Süd	0,86
172	21231 Südstadt-Ost	0,85
172	21243 Mascherode-Nordwest	0,85
174	11102 Hondelage-Mitte/Gewerbegebiet	0,44
175	32142 Watenbüttel-Südwest	0,00

151	13051 Bebelhof-West	2,26
152	31003 Celler Straße-Nordwest	2,24
153	32142 Watenbüttel-Südwest	2,17
154	32113 Lehdorf-Alt	2,17
155	21121 Heidberg-Nordost	2,13
156	11212 Waggum-West	2,09
157	11103 Hondelage-West	1,97
158	22101 Rheinring-Ost	1,91
159	21125 Heidberg-Zentrum	1,90
160	11211 Waggum-Ost	1,89
161	22201 Timmerlah-West	1,77
162	11102 Hondelage-Mitte/Gewerbegebiet	1,75
163	22112 Saalestraße	1,53
164	32221 Harxbüttel	1,29
165	32202 Veltenhof-Süd	1,29
166	32241 Wenden-Nordwest	1,24
167	21123 Heidberg-Südost	1,23
168	22242 Rünigen-Süd	1,20
169	22211 Stiddien	1,09
170	22115 Isarstraße	1,07
171	22102 Emsstraße-West	1,06
172	22202 Timmerlah-Ost	1,03
173	22103 Elbestraße-Ost	0,96
174	22105 Rheinring-Nordwest	0,66
175	22104 Rheinring-Südwest	0,46

MIN 0,0  
 MAX 10,5  
 MITTELWERT 3,5  
 7 % Quantil (12 Bezirke) 1,36  
 93 % Quantil (12 Bezirke) 6,85

MIN 0,5  
 MAX 15,8  
 MITTELWERT 5,1  
 7 % Quantil (12 Bezirke) 1,57  
 93 % Quantil (12 Bezirke) 9,63

Rang	EUW24: BSW-Stimmen	BSW
1	22121 Münchenstraße-Südost	11,31
2	22103 Elbestraße-Ost	11,25
3	22112 Saalestraße	11,04
4	32122 Lamme-Süd	10,23
5	22102 Emsstraße-West	9,51
6	22113 Ilmenaustraße	9,17
7	22123 Lahnstraße	8,96
8	22242 Rünigen-Süd	8,67
9	22115 Isarstraße	8,53
10	22104 Rheinring-Südwest	8,45
11	21123 Heidberg-Südost	8,33
12	33042 Schuntersiedlung-Ost	8,04
13	21132 Melverode-Nord	7,79
14	22116 Lechstraße	7,63
15	21126 Heidberg-Nordwest	7,59
16	13051 Bebelhof-West	7,52
17	22241 Rünigen-Nord	7,50
18	13031 Hauptbahnhof	7,46
19	22111 Elbestraße-Süd	7,29
20	32123 Lamme-Ost	7,18
21	22122 Neckarstraße	7,17
22	33004 Schwarzer Berg-Nordwest	7,05
23	21124 Heidberg-Südwest	6,82
23	22234 Broitzem-Nordost	6,82
25	22101 Rheinring-Ost	6,77

Rang	EUW24: Sonstige-Stimmen	Sonstige
1	13031 Hauptbahnhof	22,81
2	13003 An der Katharinenkirche	22,22
3	33022 Wendenring-Nord	20,65
4	31045 Frankfurter Straße-West	19,68
5	31002 Am Weißen Roß	19,29
6	33023 Am Nordbahnhof Ludwigstraße	19,24
7	31044 Frankfurter Straße-Ost	19,14
8	33027 Am Wendenwehr	19,09
9	13002 Am Hagenmarkt	19,07
10	31042 Cyriaksring-Ost	18,25
11	31013 Rudolfplatz-Ost	17,89
12	31014 Rennelberg	17,84
13	31012 Am Amalienplatz	17,65
14	31003 Celler Straße-Nordwest	17,63
15	31041 Westbahnhof	17,60
16	33016 Siegfriedviertel-West	17,57
17	33014 Siegfriedviertel-Mitte	17,42
18	33011 Siegfriedviertel-Nord	17,42
19	31033 Altstadttring-West	17,18
20	33013 Siegfriedviertel-Südost	17,18
21	13032 Streitberg/Hauptfriedhof	17,15
22	33042 Schuntersiedlung-Ost	16,89
23	12001 Gliesmaroder Straße-Nordost	16,82
24	12003 Gliesmaroder Straße-Ost	16,48
25	13004 Wendentorwall	16,32

151	11231 Querum-Nord	3,05
151	33013 Siegfriedviertel-Südost	3,05
153	12011 Humboldtstraße	2,99
154	13015 Am Neustadtmühlengraben	2,99
155	12022 Giersberg	2,89
156	33026 Altes Hochschulviertel	2,88
157	33021 Wendenring-Süd	2,85
158	12031 Stadtpark	2,84
159	12037 Georg-Westermann-Allee	2,75
160	11212 Waggum-West	2,73
161	33031 Kralenriede-Nordwest	2,70
162	12006 Hagenring	2,59
163	32231 Thune	2,57
164	32102 Kanzlerfeld-Südwest	2,48
165	13014 Gördelingerstraße	2,41
166	11232 Querum-Nordost	2,39
167	21242 Mascherode-Süd	2,36
168	11122 Volkmarode-West	2,31
169	31015 Holwedestraße	2,27
170	12032 Prinzenpark-Nord	2,23
171	32103 Kanzlerfeld-Ost	2,10
172	21243 Mascherode-Nordwest	2,04
173	33022 Wendenring-Nord	1,94
174	13021 Adolfstraße/Leonhardstraße	1,84
175	32221 Harxbüttel	0,97

151	22115 Isarstraße	8,80
152	22232 Broitzem-Südwest	8,75
153	21131 Melverode-Südwest	8,69
154	32241 Wenden-Nordwest	8,66
155	21101 Stöckheim-Nordost	8,63
156	21124 Heidberg-Südwest	8,52
157	22104 Rheinring-Südwest	8,45
158	32202 Veltenhof-Süd	8,15
159	32103 Kanzlerfeld-Ost	8,11
160	12004 Malerviertel	8,08
161	22234 Broitzem-Nordost	7,95
162	21243 Mascherode-Nordwest	7,82
163	31051 Gartenstadt-Ost	7,71
164	11131 Schapen	7,67
164	22112 Saalestraße	7,67
166	11252 Gliesmarode-Südost	7,65
167	11231 Querum-Nord	7,63
168	11251 Pappelberg	7,61
169	11103 Hondelage-West	7,46
170	32102 Kanzlerfeld-Südwest	7,44
171	22113 Ilmenaustraße	7,16
172	32101 Kanzlerfeld-West	6,59
173	22105 Rheinring-Nordwest	6,39
174	21104 Stöckheim-Nordwest	6,31
175	21241 Mascherode-Mitte	6,24

MIN 1,0  
 MAX 11,3  
 MITTELWERT 4,8  
 7 % Quantil (12 Bezirke) 2,57  
 93 % Quantil (12 Bezirke) 7,76

MIN 6,2  
 MAX 22,8  
 MITTELWERT 12,4  
 7 % Quantil (12 Bezirke) 7,73  
 93 % Quantil (12 Bezirke) 17,64



WBZ	Wahlbe- teiligung*	STIMMENANTEILE																																		
		CDU	GRÜNE	SPD	AfD	FDP	DIE LINKE	Die PARTEI	Tierschutzpartei	PIRATEN	FREIE WÄHLER	FAMILIE	Volt	ÖDP	TIERSCHUTZ hier!	MER25	HEIMAT	PdH	Bündnis C	Gesundheitsforschung	BIG	MENSCHLICHE WELT	DKP	MLPD	SGP	ABG	dieasis	BÜNDNIS DEUTSCHLAND	BSW	DAVA	KLIMALISTE	LETZTE GENERATION	PDV	PdF	V-Partei³	
11101	51,0	30,5	10,0	21,9	14,7	5,2	2,9	2,5	0,9	0,2	0,9	0,9	2,3	0,7	0,0	0,0	0,2	0,0	0,2	0,0	0,0	0,0	0,0	0,0	0,0	0,0	0,0	0,5	0,5	3,4	0,0	0,2	0,2	0,0	1,1	0,2
11102	47,3	34,6	9,0	20,4	14,3	3,7	0,4	3,3	2,4	0,9	1,1	0,7	1,8	0,2	0,7	0,4	0,0	0,4	0,2	0,2	0,0	0,0	0,0	0,0	0,0	0,0	0,0	0,2	0,7	3,7	0,2	0,0	0,0	0,2	0,2	0,0
11103	49,4	27,6	9,9	26,3	15,4	3,9	2,9	0,7	1,3	0,4	1,1	0,4	2,0	0,2	0,9	0,0	0,0	0,0	0,2	0,0	0,2	0,4	0,0	0,0	0,0	0,0	0,0	0,2	0,7	4,6	0,2	0,0	0,4	0,0	0,0	0,0
11111	51,0	31,2	13,9	22,1	8,7	5,3	2,2	2,6	1,7	0,3	0,5	0,5	2,6	0,7	0,2	0,0	0,0	0,0	0,0	0,0	0,0	0,0	0,0	0,0	0,0	0,0	0,0	0,5	0,9	4,1	0,2	0,3	0,2	0,3	0,5	0,5
11121	48,8	25,3	17,5	21,8	6,4	8,8	1,8	1,8	1,7	0,8	1,0	0,6	4,1	1,4	0,4	0,0	0,0	0,1	0,1	0,0	0,0	0,1	0,0	0,0	0,0	0,0	0,1	1,1	3,5	0,1	0,0	0,4	0,0	0,6	0,3	
11122	42,4	29,4	19,8	17,9	7,8	6,5	1,6	1,9	1,6	1,2	0,7	0,6	2,7	1,2	0,4	0,0	0,1	0,4	0,0	0,0	0,0	0,0	0,0	0,0	0,0	0,0	0,1	0,7	2,3	0,6	0,0	0,0	0,3	1,7	0,4	
11131	49,8	30,2	18,4	19,3	8,0	6,7	1,1	2,3	0,5	0,6	1,2	0,2	4,6	0,0	0,5	0,0	0,2	0,3	0,0	0,0	0,0	0,2	0,0	0,0	0,0	0,0	0,5	0,2	4,0	0,0	0,2	0,0	0,0	0,9	0,2	
11181		35,6	13,0	23,7	6,1	7,2	1,1	1,6	1,1	0,5	0,5	0,3	2,5	0,3	0,5	0,5	0,2	0,0	0,2	0,0	0,2	0,0	0,0	0,0	0,0	0,0	0,2	0,6	3,8	0,0	0,2	0,2	0,0	0,2	0,0	
11182		32,2	15,2	24,1	5,1	8,3	0,7	1,9	1,5	0,3	0,3	0,4	2,2	0,7	0,0	0,4	0,0	0,0	0,4	0,0	0,0	0,0	0,0	0,0	0,0	0,0	0,0	0,3	3,8	0,0	0,1	0,6	0,1	1,2	0,0	
11183		33,5	15,8	24,2	4,3	8,6	1,4	1,9	0,8	0,4	0,8	0,0	1,6	0,2	0,8	0,2	0,0	0,2	0,0	0,0	0,0	0,0	0,0	0,0	0,0	0,2	0,2	4,1	0,0	0,2	0,0	0,0	0,6	0,0	0,0	
11184		34,5	20,3	16,4	6,2	7,8	1,3	3,1	1,3	0,5	0,3	0,0	2,1	0,5	0,0	0,0	0,0	0,0	0,0	0,0	0,3	0,0	0,0	0,0	0,0	0,0	0,3	0,0	3,6	0,0	0,0	0,3	0,0	1,3	0,0	
11201	51,4	28,4	13,9	17,0	13,3	5,5	2,0	2,5	1,9	0,6	0,5	0,8	3,6	0,0	0,9	0,5	0,0	0,8	0,0	0,0	0,0	0,0	0,0	0,0	0,0	0,0	0,6	0,3	4,5	0,6	0,3	0,3	0,0	1,2	0,0	
11211	45,6	27,3	10,3	23,0	13,4	7,7	1,7	1,5	2,2	1,2	1,0	0,9	1,9	0,7	0,2	0,0	0,0	0,3	0,0	0,0	0,0	0,0	0,0	0,0	0,2	0,2	0,3	0,3	4,1	0,0	0,0	0,2	0,5	0,5	0,2	
11212	48,3	28,9	10,9	21,3	12,7	8,0	1,9	1,6	2,4	0,8	1,3	0,5	2,1	0,3	0,8	0,3	0,2	0,3	0,0	0,0	0,0	0,0	0,0	0,2	0,0	0,0	0,5	0,3	2,7	0,5	0,0	0,2	0,0	1,0	0,3	
11221	45,2	30,5	8,9	17,4	16,9	6,4	1,8	2,3	1,0	1,0	0,5	0,5	3,0	0,7	0,8	0,3	0,3	0,0	0,0	0,0	0,2	0,2	0,0	0,0	0,0	0,2	0,3	0,5	3,9	0,5	0,2	0,3	0,3	0,8	0,0	
11231	45,1	30,5	21,1	16,8	8,1	7,4	1,3	2,0	1,0	1,0	0,3	0,3	4,1	1,0	0,3	0,0	0,0	0,3	0,0	0,0	0,3	0,0	0,0	0,0	0,0	0,0	0,3	0,5	3,1	0,0	0,0	0,3	0,0	0,3	0,0	
11232	40,7	29,5	17,8	17,6	9,6	7,4	2,4	2,1	2,4	0,3	0,5	0,0	3,7	0,5	0,0	1,1	0,0	0,5	0,0	0,0	0,0	0,0	0,0	0,0	0,0	0,0	0,0	1,3	2,4	0,0	0,0	0,3	0,0	0,5	0,0	
11241	49,2	24,3	16,0	21,5	13,2	4,2	4,7	2,1	2,4	0,5	0,0	0,5	2,6	0,5	0,7	0,2	0,2	0,5	0,0	0,0	0,2	0,2	0,0	0,0	0,0	0,2	0,7	0,0	4,0	0,5	0,0	0,0	0,0	0,0	0,0	0,0
11242	42,0	22,5	15,9	22,1	14,0	3,7	2,1	2,5	1,7	1,2	1,7	0,6	2,7	0,2	0,8	0,0	0,0	0,6	0,0	0,2	0,0	0,0	0,0	0,0	0,0	0,0	0,0	0,8	5,0	0,2	0,0	0,4	0,0	0,4	0,8	
11243	41,3	19,0	16,0	23,4	11,4	3,9	4,2	3,3	1,8	1,3	0,4	0,4	4,2	0,4	0,9	0,2	0,0	0,4	0,0	0,0	0,0	0,2	0,2	0,0	0,0	0,0	0,7	0,2	5,3	0,2	0,4	0,2	0,0	1,3	0,0	
11251	43,7	26,5	15,2	24,5	11,1	5,4	1,2	1,5	1,0	1,0	0,4	0,7	4,1	0,3	0,4	0,3	0,0	0,3	0,0	0,0	0,0	0,0	0,0	0,0	0,0	0,0	0,3	0,3	4,4	0,0	0,1	0,0	0,0	0,7	0,1	
11252	43,6	24,6	18,5	18,5	9,5	8,6	3,5	1,3	1,1	0,6	0,2	0,7	3,5	0,6	0,7	0,0	0,0	0,4	0,0	0,0	0,0	0,2	0,0	0,0	0,0	0,0	0,4	0,6	5,6	0,0	0,2	0,2	0,0	0,4	0,2	
11253	43,7	20,3	19,1	21,4	11,3	5,9	2,7	3,6	0,8	0,2	0,4	0,4	4,6	1,0	0,2	0,0	0,0	0,4	0,0	0,0	0,2	0,0	0,0	0,0	0,0	0,2	0,0	0,6	3,4	1,7	0,4	0,4	0,0	0,4	0,2	
11254	44,3	21,1	22,0	21,3	7,0	7,5	3,1	2,5	0,8	1,3	1,2	0,3	3,7	0,4	0,4	0,4	0,0	0,3	0,1	0,0	0,0	0,1	0,0	0,0	0,0	0,0	0,4	0,1	4,9	0,3	0,0	0,1	0,0	0,7	0,1	
11261	53,0	26,1	22,5	13,1	3,2	9,5	5,9	2,7	2,3	0,5	0,0	0,0	4,5	2,3	0,0	0,0	0,0	0,5	0,0	0,0	0,0	0,0	0,0	0,0	0,0	0,0	0,9	4,5	0,0	0,0	0,5	0,0	1,4	0,0		
11281		33,8	12,9	20,1	9,2	7,2	1,3	1,6	0,9	0,7	1,1	1,1	2,2	0,2	0,0	0,0	0,0	0,4	0,0	0,0	0,0	0,0	0,0	0,0	0,0	0,2	0,2	0,0	4,7	0,0	0,2	0,5	0,2	1,4	0,0	
11282		33,7	19,5	21,6	4,8	6,5	0,5	1,5	1,7	0,2	0,5	1,0	1,2	0,5	0,3	0,0	0,0	0,0	0,3	0,0	0,0	0,0	0,2	0,0	0,0	0,2	0,2	3,6	0,3	0,0	0,0	0,5	0,7	0,2	0,0	
11283		34,3	19,9	17,8	4,1	9,2	1,1	1,3	1,7	0,0	0,8	0,2	1,5	0,8	0,0	0,2	0,0	0,0	0,0	0,0	0,2	0,0	0,0	0,0	0,0	0,0	0,2	0,2	4,9	0,4	0,0	0,8	0,2	0,4	0,0	
11284		26,9	20,1	24,6	4,9	5,5	2,3	1,3	1,7	0,8	0,4	0,0	2,1	0,4	0,0	0,2	0,0	0,4	0,0	0,0	0,0	0,0	0,0	0,0	0,0	0,2	0,2	5,1	0,6	0,0	0,4	0,2	1,1	0,2	0,0	
11285		22,9	23,6	23,0	5,0	6,6	2,2	1,9	1,8	0,4	1,0	0,6	5,4	0,4	0,0	0,1	0,0	0,1	0,0	0,0	0,0	0,0	0,0	0,0	0,0	0,0	0,3	0,3	3,2	0,3	0,0	0,3	0,0	0,7	0,1	
11286		28,3	21,6	20,6	4,3	5,5	2,2	2,6	2,0	0,4	0,5	0,5	3,1	0,4	0,5	0,3	0,0	0,1	0,0	0,0	0,0	0,1	0,0	0,0	0,0	0,1	0,0	4,1	0,5	0,1	0,0	0,0	0,7	0,1	0,0	
11287		25,6	26,3	20,3	3,1	6,0	2,4	1,7	1,2	1,0	0,5	0,2	3,3	1,2	0,5	0,2	0,0	0,5	0,2	0,0	0,0	0,0	0,0	0,2	0,0	0,0	0,7	4,3	0,0	0,0	0,2	0,0	0,2	0,0	0,0	
12001	43,2	11,6	24,2	16,7	7,6	7,3	4,7	5,2	2,3	1,5	0,8	0,2	8,0	0,3	0,0	0,8	0,2	0,8	0,2	0,0	0,2	0,0	0,2	0,0	0,0	0,0	0,3	0,5	3,1	0,9	0,2	0,5	0,0	1,7	0,5	
12002	49,2	14,4	26,6	18,9	4,9	4,7	4,4	5,6	1,3	0,7	0,5	0,4	7,3	0,9	0,2	0,7	0,2	1,6	0,0	0,2	0,4	0,2	0,0	0,0	0,0	0,0	0,2	0,0	4,0	0,2	0,5	0,4	0,0	0,4	0,2	
12003	47,4	13,6	21,4	21,1	4,6	4,6	7,3	4,9	1,5	2,4	0,0	0,4	7,9	1,6	0,2	0,7	0,0	0,2	0,0	0,0	0,4	0,0	0,0	0,0	0,0	0,0	0,9	3,1	0,5	0,0	1,5	0,0	0,7	0,5	0,0	
12004	52,2	18,1	29,9	22,2	3,9	4,6	4,0	3,7	0,7	0,1	0,1	0,0	5,5	0,6	0,4	0,1	0,0	0,1	0,0	0,0	0,0	0,3	0,0	0,0	0,0	0,0	0,1	3,6	0,0	0,0	0,1	0,0	1,0	0,3	0,0	
12005	49,1	16,8	31,9	18,9	3,4	4,6	3,3	2,6	1,8	1,0	0,5	0,0	7,8	0,8	0,3	0,2	0,2	0,0	0,0	0,2	0,0	0,3	0,0	0,0	0,0	0,0	0,8	0,2	3,6	0,2	0,2	0,3	0,0	0,3	0,0	
12006	50,8	13,5	31,1	20,2	4,4	4,3	3,5	3,2	2,1	1,5	0,6	0,2	6,7	1,7	0,5	1,1	0,0	0,8	0,0	0,2	0,0	0,2	0,0	0,0	0,0	0,0	0,3	0,3	2,6	0,0	0,0	0,5	0,0	0,6	0,0	
12011	39,7	11,0	31,7	14,8	4,8	5,8	7,0	3,6	1,0	0,8	1,2	0,2	9,2	0,2	0,2	1,6	0,0	0,2	0,0	0,0	0,0	0,0	0,0	0,0	0,0	0,4	0,8	3,0	0,6	0,2	0,4	0,0	1,0	1,0	0,0	
12012	43,7	13,1	26,3	19,8	6,8	6,3	5,6	3,4	1,8	0,7	0,9	0,0	6,3	1,1	0,7	0,4	0,0	0,5	0,2	0,0	0,2	0,0	0,													

WBZ	Wahlbe- teiligung*	STIMMENANTEILE																																		
		CDU	GRÜNE	SPD	AfD	FDP	DIE LINKE	Die PARTEI	Tierschutzpartei	PIRATEN	FREIE WÄHLER	FAMILIE	Volt	ÖDP	TIERSCHUTZ hier!	MER25	HEIMAT	PdH	Bündnis C	Gesundheitsforschung	BIG	MENSCHLICHE WELT	DKP	MLPD	SGP	ABG	dieasis	BÜNDNIS DEUTSCHLAND	BSW	DAVA	KLIMALISTE	LETZTE GENERATION	PDV	PdF	V-Partei³	
12035	48,4	15,1	27,8	25,1	4,9	3,7	3,5	2,5	1,6	1,0	0,2	0,4	5,9	0,4	0,6	0,6	0,0	0,2	0,2	0,0	0,0	0,0	0,6	0,0	0,0	0,0	0,0	0,4	0,4	3,7	0,2	0,0	0,4	0,0	0,6	0,0
12036	45,5	13,9	27,5	18,9	5,1	5,1	6,6	2,8	0,7	0,5	0,7	0,0	8,1	1,3	0,2	0,5	0,0	0,3	0,5	0,2	0,0	0,2	0,0	0,0	0,0	0,0	0,0	0,3	0,7	3,5	0,2	0,2	1,2	0,0	0,8	0,2
12037	41,2	11,8	27,5	22,0	9,4	4,5	3,1	2,7	1,2	1,2	0,4	0,0	6,1	1,2	0,8	0,2	0,0	0,4	0,0	0,0	0,2	1,0	0,0	0,0	0,0	0,0	0,4	0,2	2,7	0,2	0,0	1,0	0,2	1,8	0,0	
12081		17,4	26,6	15,5	2,4	6,0	4,4	4,8	2,4	1,5	0,4	0,1	10,1	0,4	0,6	0,6	0,0	0,3	0,3	0,0	0,0	0,0	0,1	0,0	0,1	0,0	0,4	0,3	2,4	0,1	0,4	1,0	0,3	1,0	0,1	
12082		16,0	32,9	17,5	2,4	6,4	2,8	3,5	1,4	1,5	0,3	0,1	7,8	0,3	0,1	0,7	0,0	0,8	0,3	0,1	0,0	0,1	0,0	0,6	0,0	0,0	0,1	0,1	2,2	0,0	0,6	1,1	0,0	0,3	0,1	
12083		15,8	33,2	18,4	3,4	7,0	2,7	2,7	2,1	0,7	0,6	0,4	5,6	0,1	0,1	0,1	0,0	0,1	0,0	0,0	0,0	0,1	0,0	0,0	0,0	0,1	0,0	0,3	4,1	0,0	0,6	1,3	0,0	0,1	0,3	
12084		16,2	32,5	17,1	1,6	7,0	3,6	2,2	1,4	1,4	0,3	0,1	8,0	0,6	0,1	0,3	0,0	0,9	0,3	0,0	0,0	0,1	0,0	0,1	0,0	0,0	0,4	0,8	3,0	0,0	0,0	1,3	0,0	0,5	0,1	
12085		16,2	30,6	13,3	1,8	7,0	4,3	3,8	2,0	0,9	0,9	0,0	9,7	0,9	0,2	0,4	0,0	0,7	0,0	0,0	0,4	0,0	0,0	0,0	0,0	0,0	0,0	0,0	2,2	0,0	0,2	1,6	0,0	2,5	0,4	
12086		18,2	25,4	22,1	1,4	8,4	5,8	3,1	1,2	0,2	0,5	0,2	7,2	0,5	0,0	0,2	0,0	0,5	0,0	0,0	0,0	0,0	0,0	0,0	0,0	0,0	0,2	0,0	3,6	0,0	0,0	0,5	0,0	0,7	0,0	
12087		18,8	31,3	15,8	3,3	7,2	3,5	3,5	2,4	0,7	0,2	0,2	5,3	0,6	0,0	0,6	0,0	0,6	0,0	0,6	0,0	0,0	0,2	0,6	0,0	0,0	0,2	0,4	2,2	0,0	0,0	1,7	0,0	0,7	0,2	
12088		22,1	31,8	21,7	1,8	6,3	2,7	2,0	2,0	0,2	0,4	0,0	4,7	0,7	0,0	0,2	0,0	0,0	0,0	0,0	0,0	0,0	0,0	0,0	0,0	0,0	0,0	1,6	0,2	0,0	0,9	0,0	0,7	0,0		
12089		11,1	35,1	17,3	3,3	5,0	3,8	2,9	2,9	1,5	0,2	0,0	9,4	0,8	0,0	0,2	0,0	0,2	0,0	0,0	0,0	0,0	0,0	0,0	0,0	0,0	0,6	4,3	0,0	0,0	0,6	0,0	0,8	0,4		
12090		15,7	31,0	16,7	2,9	5,6	5,3	3,7	1,7	1,3	0,3	0,3	6,3	0,3	0,1	0,6	0,1	1,0	0,1	0,0	0,0	0,0	0,1	0,0	0,0	0,0	0,3	0,4	3,9	0,0	0,0	0,6	0,0	1,4	0,1	
12091		14,8	29,1	22,3	3,2	5,2	3,0	4,0	1,7	0,7	0,3	0,7	6,8	1,1	0,6	0,6	0,0	0,1	0,0	0,0	0,0	0,0	0,1	0,0	0,0	0,0	0,0	3,7	0,6	0,0	0,8	0,0	0,6	0,1		
13001	36,7	19,9	22,2	16,1	4,6	6,3	3,5	2,6	2,3	0,3	1,2	0,0	8,4	0,9	0,9	0,3	0,0	0,3	0,3	0,3	0,3	0,3	0,0	0,6	0,3	0,0	0,6	0,9	3,2	1,4	0,3	1,2	0,0	1,2	0,0	
13002	38,8	9,5	18,0	17,5	8,4	7,5	7,1	4,2	2,4	0,7	0,7	0,4	8,6	0,9	0,7	1,1	0,2	0,9	0,2	0,0	0,7	0,2	0,0	0,0	0,0	0,0	0,2	4,2	3,3	0,0	0,4	0,0	1,3	0,0		
13003	31,0	11,7	19,5	14,1	11,4	4,6	6,0	6,0	3,5	3,0	0,0	0,5	6,0	0,3	0,3	1,1	1,1	0,8	0,0	0,3	0,0	0,0	0,3	0,0	0,0	0,3	0,5	4,6	1,4	0,0	1,1	0,0	1,6	0,3		
13004	36,2	14,0	17,4	18,1	8,0	9,1	2,8	5,2	2,6	1,8	0,3	0,3	10,1	0,5	0,5	1,6	0,0	0,3	0,3	0,0	0,0	0,0	0,3	0,0	0,0	0,0	0,3	0,0	4,1	0,3	0,3	0,5	0,0	1,6	0,0	
13011	40,7	16,5	21,6	17,6	7,4	6,4	4,2	4,4	1,5	2,1	0,6	0,0	10,0	1,1	0,0	0,8	0,0	0,0	0,0	0,0	0,0	0,0	0,2	0,0	0,0	0,0	0,2	0,0	3,8	0,2	0,2	0,0	0,2	0,4	0,4	
13012	38,7	14,5	18,7	16,3	8,1	8,1	5,9	4,1	1,6	0,6	0,4	0,4	10,2	0,0	0,2	1,4	0,0	0,4	0,0	0,0	0,0	0,2	0,0	0,0	0,2	0,8	0,4	4,1	0,4	0,4	1,4	0,4	0,6	0,0		
13013	39,3	16,7	18,3	16,3	7,2	7,7	5,4	3,6	3,4	1,4	0,2	0,0	8,4	0,5	0,5	0,9	0,0	0,9	0,0	0,0	0,0	0,5	0,0	0,0	0,0	0,0	0,5	6,1	0,2	0,5	0,2	0,0	0,7	0,0		
13014	38,1	19,3	15,2	17,1	14,2	2,9	4,5	4,8	1,3	1,9	1,1	0,3	8,0	0,8	0,3	1,1	0,0	0,5	0,0	0,0	0,5	0,0	0,0	0,3	0,0	0,3	0,8	2,4	0,5	0,0	0,8	0,0	1,1	0,0		
13015	35,2	22,1	15,7	21,1	11,2	5,5	2,7	3,5	1,7	0,7	0,5	0,2	6,7	0,2	0,2	0,2	0,0	0,5	0,5	0,0	0,2	0,0	0,0	0,0	0,0	0,7	0,5	3,0	0,2	0,5	0,5	0,5	0,2	0,0		
13021	49,5	14,6	28,1	18,4	6,0	7,4	4,8	3,1	1,5	0,5	0,8	0,2	9,2	0,9	0,2	0,3	0,0	0,2	0,0	0,0	0,0	0,2	0,0	0,0	0,0	0,0	0,3	1,8	0,3	0,0	0,5	0,0	0,8	0,0		
13022	42,2	13,9	20,0	18,5	8,7	5,0	5,0	4,4	2,2	0,2	1,0	0,2	9,3	0,6	0,2	0,4	0,2	0,4	0,2	0,0	0,0	0,0	0,2	0,0	0,0	1,2	0,2	4,2	1,4	0,4	0,8	0,0	0,4	1,0		
13023	42,5	18,2	24,4	16,0	7,0	6,8	4,6	2,8	1,2	1,2	1,6	0,2	6,6	0,6	0,4	0,2	0,2	0,8	0,0	0,0	0,0	0,0	0,0	0,2	0,0	0,2	0,4	6,8	0,0	0,2	0,2	0,0	0,6	0,2		
13024	43,1	18,7	23,0	15,2	9,3	4,5	6,8	3,3	4,0	1,0	0,3	0,0	3,5	0,8	0,8	0,5	0,0	0,3	0,0	0,0	0,3	0,0	0,0	0,3	0,0	0,0	0,8	5,6	0,0	0,3	0,0	0,3	0,8	0,0		
13025	40,8	15,5	20,4	15,7	12,0	5,7	2,7	3,5	2,7	0,5	0,2	0,0	8,0	0,0	0,5	1,0	0,0	1,2	0,0	0,2	0,2	0,0	0,0	0,0	0,0	0,2	1,0	5,5	0,2	0,0	0,2	0,0	2,0	0,5		
13031	34,5	12,7	8,8	20,6	15,4	2,6	4,8	5,7	3,1	1,8	0,0	0,4	4,8	1,3	1,3	2,2	0,0	0,4	0,0	0,0	0,4	0,0	0,4	0,0	0,0	0,4	0,0	7,5	3,9	0,0	0,9	0,0	0,4	0,0		
13032	41,3	17,2	15,0	19,0	9,5	6,2	4,4	1,5	4,4	2,2	0,4	1,5	6,6	0,4	0,7	0,7	0,0	0,7	0,0	0,0	0,0	0,0	0,0	0,0	0,0	0,4	0,7	5,1	0,0	0,0	1,5	0,0	2,2	0,0		
13041	45,8	26,2	12,9	13,6	8,9	12,6	2,9	2,4	1,3	1,8	0,8	0,3	5,0	0,8	0,8	0,0	0,0	1,6	0,0	0,0	0,3	0,0	0,0	0,0	0,0	0,8	1,0	3,4	1,0	0,3	0,8	0,0	0,3	0,3		
13051	28,9	10,5	5,3	27,1	24,4	2,3	4,9	3,0	1,9	1,5	0,0	0,0	2,3	0,4	0,0	1,1	0,0	0,8	0,0	0,0	0,8	0,4	0,4	0,0	0,0	0,8	0,4	7,5	1,9	0,8	0,0	0,0	1,1	0,8		
13052	40,0	13,2	8,3	24,5	20,4	3,0	7,8	2,4	1,3	1,6	0,5	1,3	2,7	0,8	0,8	0,0	0,5	0,5	0,0	0,3	0,8	0,0	0,0	0,0	0,0	0,3	0,8	5,4	0,5	0,0	0,3	0,0	1,6	0,3		
13081		20,1	27,4	18,5	2,4	7,6	4,3	2,6	1,7	0,3	0,3	0,2	7,3	1,4	0,5	0,2	0,0	0,9	0,2	0,0	0,0	0,0	0,0	0,0	0,0	0,5	0,2	2,1	0,2	0,0	0,7	0,0	0,3	0,0		
13082		12,5	28,8	15,3	2,8	6,6	5,6	2,8	1,9	0,6	0,9	0,0	10,0	0,3	0,3	0,6	0,3	0,3	0,3	0,0	0,0	0,0	0,0	0,0	0,0	0,3	0,6	3,8	0,0	0,0	2,5	0,3	1,9	0,6		
13083		18,1	24,2	19,0	4,4	9,2	2,7	1,8	1,1	1,1	0,7	0,0	9,4	0,5	0,0	0,4	0,0	0,4	0,0	0,2	0,0	0,0	0,0	0,0	0,0	0,5	0,2	2,8	0,2	0,2	1,4	0,2	1,2	0,2		
13084		22,1	23,7	18,3	5,9	8,7	3,6	1,3	1,5	1,2	0,8	0,2	5,4	0,0	0,2	0,3	0,0	0,3	0,0	0,3	0,0	0,3	0,0	0,2	0,0	0,0	0,3	1,8	0,0	0,2	2,1	0,2	1,0	0,3		
13085		23,0	21,0	21,7	4,2	9,6	3,3	1,7	1,8	1,3	0,0	0,2	4,6	0,4	0,2	0,7	0,0	0,9	0,0	0,4	0,2	0,0	0,2	0,0	0,0	0,4	2,3	0,0	0,0	0,0	0,2	0,4	0,2			
13086		19,5	29,8	16,6	5,2	4,5	3,7	3,3	2,4	0,4	0,4	0,0	6,1	1,0	0,4	0,3	0,0	0,6	0,0	0,0	0,0	0,1	0,0	0,1	0,0	0,6	3,3	2,5	0,3	0,1	0,7	0,0	0,3	0,0		
13087		18,9	23,6	17,6	5,7	6,7	3,5	2,1	2,1	0,5	1,1	0,2	9,0	0,5	0,2	0,8	0,0	0,3	0,3	0,0	0,0	0,0	0,0	0,0	0,3	0,3	0,0	4,1	0,0	0,0	1,1	0,0	1,3	0,0		
13088		23,5	20,8	17,9	5,2	7,5	3,8	2,7	1,3	1,3	0,4	0,2	5,0	0,9	0,4	0,4	0,0	0,9	0,0	0,																

WBZ	Wahlbe- teiligung*	STIMMENANTEILE																																		
		CDU	GRÜNE	SPD	AfD	FPD	DIE LINKE	Die PARTEI	Tierschutzpartei	PIRATEN	FREIE WÄHLER	FAMILIE	Volt	ÖDP	TIERSCHUTZ hier!	MER25	HEIMAT	PdH	Bündnis C	Gesundheitsforschung	BIG	MENSCHLICHE WELT	DKP	MLPD	SGP	ABG	dieasis	BÜNDNIS DEUTSCHLAND	BSW	DAVA	KLIMALISTE	LETZTE GENERATION	PDV	PdF	V-Partei <sup>3</sup>	
21111	50,4	25,2	10,6	26,1	14,6	4,5	1,4	2,4	1,2	0,5	1,2	0,9	2,7	0,0	0,0	0,8	0,0	0,3	0,0	0,3	0,5	0,3	0,0	0,0	0,0	0,0	0,0	0,4	0,0	4,7	0,3	0,1	0,3	0,0	0,5	0,1
21121	42,8	24,3	10,2	22,0	18,4	4,3	4,0	1,2	1,4	0,5	1,2	0,2	2,1	0,0	1,2	0,0	0,2	0,0	0,5	0,0	0,0	0,5	0,0	0,0	0,0	0,2	0,2	0,2	4,3	0,5	0,2	0,5	0,5	0,9	0,2	
21122	40,0	19,2	10,6	22,8	18,0	2,5	3,5	3,8	4,8	0,3	0,8	0,8	4,8	0,8	0,8	0,0	0,3	0,0	0,0	0,0	0,3	0,3	0,0	0,0	0,0	0,0	0,3	0,0	0,0	5,1	0,3	0,0	0,3	0,0	0,0	0,0
21123	33,8	25,0	11,1	23,1	16,7	3,7	1,5	1,2	0,3	1,5	0,9	0,3	1,2	1,5	0,0	0,0	0,0	0,0	0,3	0,0	0,0	0,0	0,0	0,0	0,0	0,0	0,0	0,6	0,6	8,3	0,9	0,3	0,0	0,3	0,3	0,0
21124	42,0	30,1	8,0	20,5	14,2	4,8	2,6	3,1	1,4	0,0	0,6	0,6	4,5	1,1	0,6	0,0	0,0	0,0	0,0	0,0	0,0	0,0	0,0	0,0	0,0	0,0	0,0	0,3	6,8	0,3	0,0	0,0	0,0	0,6	0,0	
21125	34,6	24,5	9,2	23,9	18,2	1,1	1,6	2,2	3,0	0,5	0,5	0,8	1,9	1,1	0,3	0,3	0,0	0,0	0,5	0,3	0,0	0,0	0,3	0,0	0,5	0,0	0,0	0,8	6,5	1,1	0,0	0,5	0,0	0,3	0,0	
21126	40,7	19,3	6,0	26,7	22,3	2,1	2,1	2,3	1,6	1,1	0,0	0,9	3,0	0,2	0,5	0,0	0,2	0,0	0,0	0,0	0,2	0,5	0,2	0,0	0,0	0,5	0,0	0,5	7,6	0,7	0,0	0,2	0,0	1,1	0,2	
21131	47,3	26,1	17,6	18,9	9,1	7,4	4,0	1,5	1,3	0,6	0,6	0,2	2,8	1,3	0,8	0,2	0,4	0,6	0,2	0,0	0,0	0,0	0,0	0,0	0,0	0,0	0,0	0,2	5,5	0,0	0,2	0,4	0,0	0,0	0,0	
21132	42,9	20,6	9,8	24,4	13,1	4,3	2,5	2,3	2,0	0,5	0,5	1,3	4,5	0,3	1,5	0,5	0,3	0,3	0,0	0,0	0,0	0,0	0,0	0,0	0,0	0,0	0,0	0,0	7,8	1,3	0,0	0,5	0,3	1,5	0,3	
21133	46,2	25,1	9,8	22,8	15,2	4,5	2,5	2,2	2,2	0,7	0,7	0,7	4,3	0,0	0,9	0,0	0,0	0,4	0,0	0,7	0,0	0,2	0,0	0,0	0,0	0,0	0,2	4,3	1,8	0,0	0,0	0,0	0,2	0,0	0,0	
21181		31,1	16,5	25,5	4,8	9,0	1,9	1,6	1,3	0,5	0,3	0,0	2,4	0,3	0,5	0,0	0,0	0,5	0,0	0,0	0,5	0,0	0,0	0,0	0,0	0,0	0,3	1,9	0,0	0,0	0,3	0,0	0,5	0,0		
21182		31,4	19,2	20,5	6,4	7,0	0,9	1,7	1,6	0,7	0,9	0,7	2,9	0,3	0,1	0,0	0,0	0,3	0,2	0,3	0,0	0,1	0,1	0,1	0,1	0,0	0,1	0,6	4,4	0,0	0,2	0,2	0,0	0,3	0,1	
21183		35,6	16,7	19,1	4,1	9,9	1,1	1,9	1,4	0,0	0,4	0,1	2,8	0,4	0,4	0,0	0,0	0,1	0,0	0,0	0,1	0,0	0,1	0,0	0,1	0,0	0,1	0,0	4,6	0,0	0,1	0,1	0,3	0,1	0,3	
21184		27,3	11,2	29,9	7,9	5,4	1,9	1,8	1,2	0,2	0,9	0,7	3,5	0,5	0,7	0,0	0,0	0,5	0,4	0,0	0,0	0,0	0,0	0,0	0,0	0,5	0,2	3,7	0,0	0,0	0,0	0,0	0,9	0,0		
21185		31,1	10,8	29,8	8,0	4,2	1,9	2,1	0,7	0,3	0,7	0,3	1,2	0,9	1,0	0,0	0,0	0,3	0,0	0,0	0,2	0,3	0,3	0,2	0,0	0,0	0,3	3,5	0,7	0,0	0,0	0,2	0,3	0,0		
21186		28,5	20,0	23,0	7,2	4,8	0,8	2,4	0,6	1,6	0,3	0,3	2,4	0,8	0,8	0,2	0,2	0,5	0,2	0,2	0,0	0,2	0,0	0,0	0,0	0,0	0,2	3,7	0,0	0,0	0,3	0,0	1,3	0,2		
21201	43,3	21,9	20,3	17,5	9,1	8,7	3,0	1,7	2,4	0,6	1,7	0,2	5,0	0,4	0,9	0,4	0,0	0,0	0,0	0,2	0,0	0,2	0,0	0,0	0,0	0,0	0,4	2,7	1,3	0,0	0,0	0,0	0,2	0,0		
21211	40,5	19,1	10,7	25,0	19,3	4,0	2,6	2,6	0,4	0,8	0,4	0,6	4,4	0,8	0,2	0,0	0,0	0,2	0,0	0,2	0,6	0,2	0,2	0,0	0,0	0,0	1,0	4,0	0,0	0,0	0,2	0,0	1,4	0,2		
21212	47,6	23,8	18,7	18,6	11,5	2,9	2,0	2,3	1,7	0,6	0,6	0,8	5,1	0,5	0,2	0,6	0,0	0,2	0,0	0,0	0,0	0,0	0,0	0,3	0,0	0,0	0,6	1,1	5,9	0,5	0,0	0,5	0,2	1,2	0,2	
21221	44,6	17,9	11,1	21,2	19,1	4,8	3,0	2,5	2,5	1,8	1,3	0,5	3,8	0,8	1,0	0,0	0,0	0,8	0,0	0,0	0,0	0,5	0,0	0,0	0,0	0,0	0,3	0,8	4,3	0,8	0,0	0,3	0,0	1,0	0,3	
21222	47,4	22,3	19,7	18,7	12,4	6,7	1,5	1,3	2,6	0,4	0,6	0,2	5,8	0,6	0,6	0,2	0,4	0,2	0,0	0,0	0,0	0,0	0,0	0,0	0,0	0,0	0,6	0,0	3,4	0,0	0,0	0,4	0,2	0,2	0,4	
21231	49,0	24,7	16,7	22,6	11,4	3,7	0,9	2,2	0,7	0,0	2,0	0,2	4,9	0,3	0,7	0,7	0,0	0,0	0,5	0,0	0,3	0,2	0,0	0,0	0,0	0,0	0,2	3,9	0,2	0,3	0,3	0,3	1,5	0,3		
21232	48,4	24,1	16,0	23,0	11,0	4,2	2,5	2,3	1,5	0,6	1,1	1,9	3,8	0,4	0,4	0,0	0,2	0,0	0,4	0,0	0,2	0,0	0,0	0,4	0,0	0,0	0,4	4,0	0,0	0,2	0,6	0,0	0,0	0,0		
21241	45,4	39,6	8,4	19,2	9,4	8,2	1,4	1,7	0,5	1,0	0,5	0,2	2,9	0,5	0,7	0,0	0,2	0,0	0,0	0,0	0,0	0,0	0,0	0,0	0,0	0,0	0,2	4,8	0,0	0,0	0,2	0,0	0,5	0,0		
21242	53,9	31,5	16,1	20,3	6,3	8,2	1,4	1,8	1,4	0,5	0,5	0,4	4,7	0,4	0,5	0,2	0,0	0,2	0,2	0,0	0,2	0,0	0,0	0,0	0,0	0,0	0,7	2,4	0,4	0,0	0,0	0,0	0,5	0,4		
21243	50,0	31,5	16,2	21,1	7,3	9,5	0,9	1,4	1,7	0,5	0,5	0,3	3,7	0,9	0,5	0,2	0,0	0,3	0,0	0,2	0,0	0,0	0,0	0,0	0,0	0,0	0,3	2,0	0,0	0,2	0,3	0,0	0,5	0,0		
21281		26,4	20,2	23,9	5,5	5,6	1,7	2,9	1,7	0,2	0,6	0,6	3,5	0,3	0,2	0,1	0,0	0,2	0,1	0,0	0,0	0,1	0,0	0,0	0,0	0,0	0,2	3,5	0,1	0,3	0,3	0,0	0,7	0,2		
21282		24,0	19,5	27,6	6,0	6,8	1,4	2,5	0,6	0,3	1,7	0,2	2,8	0,5	0,5	0,2	0,0	0,2	0,0	0,0	0,2	0,0	0,0	0,0	0,0	0,0	0,5	3,3	0,2	0,2	0,5	0,0	0,2	0,5		
21283		27,7	20,1	17,7	5,6	8,8	3,0	1,2	1,4	0,4	0,4	0,2	2,8	0,8	0,0	0,0	0,0	0,2	0,2	0,4	0,0	0,2	0,0	0,0	0,0	0,0	0,2	5,6	1,2	0,0	0,2	0,0	1,4	0,2		
21284		35,4	17,2	18,8	4,3	9,2	1,6	2,8	0,9	0,6	0,9	0,5	3,8	0,0	0,0	0,0	0,0	0,0	0,0	0,2	0,2	0,0	0,0	0,0	0,0	0,0	0,2	3,1	0,0	0,2	0,2	0,2	0,5	0,0		
22101	36,8	25,0	6,3	22,9	18,6	4,2	3,6	1,2	1,6	0,7	0,5	1,4	1,9	0,0	0,3	0,3	0,0	0,5	0,2	0,0	0,2	0,0	0,2	0,0	0,0	0,2	0,0	6,8	2,3	0,0	0,0	0,2	0,5	0,0		
22102	30,0	24,6	3,2	18,7	27,1	3,2	1,4	2,1	1,4	0,4	1,1	1,4	1,1	0,4	0,7	0,4	0,0	0,0	0,4	0,0	0,0	0,0	0,0	0,0	0,0	0,0	0,4	9,5	2,1	0,0	0,0	0,0	0,7	0,0		
22103	27,1	18,0	5,5	24,4	22,2	1,9	3,2	2,3	1,6	1,9	1,0	0,3	1,0	0,3	0,0	1,0	0,0	0,3	0,0	0,0	0,0	0,0	0,0	0,0	0,0	0,0	0,3	11,3	3,2	0,0	0,0	0,0	0,3	0,0		
22104	40,3	28,1	4,8	27,2	16,9	4,3	1,4	0,5	0,5	0,5	0,7	0,5	0,5	0,2	0,7	0,5	0,2	0,2	0,5	0,0	0,0	0,2	0,0	0,0	0,0	0,0	0,5	7,8	1,6	0,0	0,2	0,0	0,5	0,0		
22105	43,1	30,2	6,8	27,5	17,8	3,3	0,9	1,5	0,7	0,7	0,4	0,2	0,7	0,0	0,2	0,2	0,0	0,2	0,2	0,0	0,0	0,0	0,0	0,0	0,0	0,2	6,4	0,0	0,0	0,4	0,2	0,4	0,0			
22111	28,8	17,4	4,5	17,0	34,4	1,7	5,9	1,0	2,1	1,0	0,3	0,3	2,4	1,0	0,3	0,3	0,0	0,0	0,0	0,0	0,0	0,0	0,0	0,0	0,0	0,0	1,0	7,3	0,3	0,0	0,0	0,0	1,0	0,3		
22112	27,2	20,9	4,0	19,3	29,1	1,5	4,9	1,8	0,9	0,9	0,3	0,0	1,5	0,3	0,0	0,0	0,0	0,3	0,9	0,0	0,0	0,3	0,3	0,0	0,0	0,0	11,0	0,9	0,0	0,3	0,3	0,0	0,0			
22113	38,3	21,3	7,2	21,7	25,5	3,1	2,5	1,8	1,3	0,4	0,2	0,0	2,5	0,7	0,0	0,0	0,0	0,4	0,0	0,2	0,2	0,0	0,0	0,0	0,0	0,2	7,9	0,0	0,0	0,4	0,0	0,4	0,0			
22114	39,5	27,8	6,5	20,0	21,7	2,7	2,2	1,3	1,8	0,2	1,3	0,4	4,0	0,2	0,2	0,2	0,0	0,0	0,0	0,0	0,0	0,2	0,0	0,0	0,0	0,0	9,9	5,6	1,3	0,2	0,0	0,0	0,4	0,4		
22115	35,7	22,7	2,9	17,9	32,8	2,7	2,7	1,3	2,1	0,3	0,0	0,5	1,1	0,5	0,0	0,3	0,0	0,0	0,0	0,3	0,0	0,5	0,3	0,8	0,0	0,3	8,5	0,0	0,0	0,3	0,0	0,5	0,5			
22116	36,2	22,3	6,5	21,3	25,1	1,4	3,3	1,4	1,4	1,6	0,8	0,3	2,7	0,5																						



WBZ	Wahlbe- teiligung*	STIMMENANTEILE																																		
		CDU	GRÜNE	SPD	AfD	FDP	DIE LINKE	Die PARTEI	Tierschutzpartei	PIRATEN	FREIE WÄHLER	FAMILIE	Volt	ÖDP	TIERSCHUTZ hier!	MER25	HEIMAT	PdH	Bündnis C	Gesundheitsforschung	BIG	MENSCHLICHE WELT	DKP	MLPD	SGP	ABG	dieasis	BÜNDNIS DEUTSCHLAND	BSW	DAVA	KLIMALISTE	LETZTE GENERATION	PDV	PdF	V-Partei³	
22183		26,6	10,2	32,8	8,4	3,5	1,6	2,1	1,4	0,8	0,6	0,2	1,4	0,2	0,6	0,2	0,0	0,4	0,2	0,0	0,2	0,2	0,0	0,0	0,0	0,0	0,0	0,2	6,8	0,4	0,0	0,4	0,2	0,6	0,0	
22184		26,7	9,1	27,5	11,4	4,9	1,7	1,9	1,5	0,6	0,8	0,4	3,0	0,6	0,2	0,4	0,0	0,4	0,4	0,0	0,4	0,4	0,0	0,2	0,0	0,2	0,0	0,4	4,7	0,2	0,0	0,4	0,2	0,8	0,0	
22201	52,1	25,2	7,9	25,6	17,0	4,6	2,0	1,8	1,5	0,0	1,8	1,3	1,8	0,4	0,0	0,2	0,0	0,0	0,0	0,0	0,0	0,2	0,0	0,0	0,0	0,0	0,4	0,7	4,9	0,2	0,0	0,4	0,0	2,0	0,0	
22202	52,8	24,9	12,8	20,6	18,1	4,7	2,9	1,9	0,6	0,8	0,8	0,4	1,0	0,0	0,2	0,4	0,0	0,2	0,2	0,0	0,0	0,2	0,4	0,0	0,0	0,0	0,0	0,2	0,6	5,6	0,2	0,0	0,2	0,2	1,2	0,4
22211	60,8	38,0	6,5	18,5	5,4	6,5	2,2	1,1	0,0	3,3	3,3	1,1	1,1	1,1	1,1	1,1	1,1	0,0	0,0	0,0	0,0	0,0	0,0	0,0	0,0	0,0	0,0	1,1	6,5	0,0	0,0	0,0	0,0	0,0	1,1	
22221	50,0	31,3	9,8	22,4	12,8	5,6	0,9	2,9	1,3	0,4	1,1	0,0	3,8	0,2	0,4	0,4	0,0	0,2	0,0	0,0	0,0	0,0	0,0	0,0	0,0	0,0	0,7	0,0	3,8	0,2	0,0	0,0	0,4	0,9	0,2	
22231	42,4	25,9	9,4	20,5	17,5	4,4	2,3	1,7	1,3	1,2	1,2	0,8	3,6	0,0	1,2	0,0	0,0	0,2	0,0	0,0	0,4	0,4	0,0	0,0	0,0	0,0	0,8	0,8	4,2	0,0	0,0	0,2	0,2	1,9	0,0	
22232	48,1	30,0	9,3	20,0	17,5	4,2	1,7	1,3	1,2	0,3	0,5	0,5	3,4	0,7	0,5	0,2	0,0	0,7	0,5	0,0	0,0	0,2	0,0	0,0	0,0	0,0	0,2	0,3	5,2	0,2	0,0	0,3	0,0	1,0	0,2	
22233	49,8	28,9	10,6	21,4	13,8	4,9	1,7	1,7	0,6	1,3	1,3	0,8	2,3	0,2	0,4	0,0	0,0	0,4	0,0	0,0	0,4	0,0	0,0	0,0	0,0	0,2	0,0	0,2	5,9	1,3	0,2	0,2	0,0	1,1	0,0	
22234	48,9	25,4	13,8	17,8	18,8	5,5	1,7	1,3	0,8	0,2	0,8	0,2	2,3	0,0	0,2	1,5	0,2	0,0	0,2	0,0	0,0	0,0	0,0	0,0	0,0	0,0	0,0	0,4	6,8	1,5	0,0	0,0	0,0	0,6	0,2	
22241	41,7	24,6	9,6	16,9	21,7	2,9	2,3	1,7	1,0	0,4	0,0	1,9	3,5	0,6	1,3	0,6	0,0	0,4	0,6	0,0	0,0	0,0	0,0	0,0	0,4	0,2	0,0	7,5	0,8	0,0	0,0	1,0	0,0	0,0		
22242	37,5	20,5	7,5	18,6	23,9	4,1	2,2	1,0	1,9	0,5	0,7	1,2	1,2	1,2	1,7	0,2	0,0	0,2	0,5	0,0	0,0	0,0	0,0	0,2	0,2	0,2	0,7	8,7	0,7	0,0	0,5	0,0	1,4	0,0		
22281		32,5	14,3	21,9	8,1	7,9	0,8	3,7	1,7	0,6	0,6	0,0	2,1	0,2	0,4	0,0	0,0	0,2	0,0	0,0	0,0	0,2	0,0	0,0	0,0	0,0	0,8	0,4	2,1	0,0	0,0	0,4	0,0	0,6	0,6	
22282		32,2	12,7	23,8	10,4	6,0	1,7	0,9	1,3	1,3	0,6	0,6	1,9	0,2	0,2	0,0	0,0	0,2	0,0	0,0	0,0	0,0	0,0	0,0	0,0	0,2	0,2	0,6	4,3	0,0	0,0	0,0	0,0	0,9	0,0	
22283		30,2	16,6	25,6	7,5	5,3	1,3	0,5	1,3	0,5	0,3	0,5	1,5	0,8	0,5	0,3	0,0	0,3	0,0	0,0	0,0	0,0	0,3	0,0	0,0	0,0	0,5	0,0	5,8	0,0	0,0	0,0	0,0	0,5	0,3	
22284		27,6	15,2	24,5	8,5	5,2	2,1	1,8	1,5	1,2	1,5	0,3	2,7	0,0	0,3	0,0	0,0	0,0	0,0	0,3	0,0	0,0	0,3	0,0	0,0	0,0	0,3	4,2	0,0	0,0	0,6	0,0	1,5	0,3		
31001	33,8	11,4	20,1	13,6	10,2	4,5	8,2	2,5	1,2	1,7	1,0	0,2	11,4	1,0	0,2	0,2	0,0	2,2	0,0	0,0	0,0	0,2	0,0	0,5	0,0	0,0	0,5	0,7	4,5	1,2	0,2	1,0	0,0	0,5	0,7	
31002	37,3	11,8	19,3	13,2	10,4	4,2	6,4	4,9	2,1	2,1	0,2	0,5	9,6	1,2	0,9	0,7	0,0	0,7	0,2	0,0	0,0	0,2	0,0	0,0	0,0	0,0	0,2	5,9	2,8	0,2	0,2	0,0	1,4	0,5		
31003	33,2	18,3	16,7	20,5	11,9	3,5	4,8	3,8	1,0	2,2	1,0	0,0	2,2	0,3	1,0	0,3	0,0	0,3	0,3	0,0	0,0	1,0	0,0	0,0	0,0	0,3	0,0	4,5	3,2	0,0	0,6	0,0	0,6	1,0		
31004	38,8	22,7	16,5	19,9	8,4	4,5	2,2	2,2	1,4	0,7	1,2	0,0	9,6	1,2	0,0	0,2	0,0	0,7	0,5	0,7	0,0	0,2	0,0	0,0	0,0	0,0	0,5	0,0	4,5	1,0	0,0	0,2	0,0	0,5	0,5	
31011	39,1	14,9	21,7	16,1	9,5	6,8	3,8	2,3	2,3	2,0	0,5	0,5	8,6	0,2	0,9	0,7	0,0	0,5	0,0	0,2	0,2	0,0	0,0	0,0	0,0	0,2	1,1	0,5	3,8	1,1	0,2	0,7	0,2	0,2		
31012	40,5	15,8	17,8	18,7	7,7	5,7	3,4	3,2	2,2	1,4	0,4	0,0	8,1	0,4	0,6	1,2	0,4	1,2	0,4	0,0	0,2	0,2	0,0	0,2	0,0	0,4	0,8	5,1	2,2	0,2	0,6	0,0	1,0	0,2		
31013	38,2	15,4	20,3	13,0	11,0	3,2	5,1	4,4	4,4	1,2	0,7	1,2	9,1	0,5	0,2	0,2	0,0	0,5	0,0	0,0	0,2	0,2	0,2	0,0	0,0	0,0	4,9	1,0	0,7	1,0	0,0	1,0	0,0			
31014	35,3	10,8	20,8	15,7	9,2	3,8	6,8	4,3	3,2	1,9	0,8	0,3	8,4	1,9	1,4	1,4	0,3	0,3	0,3	0,3	0,0	0,3	0,0	0,0	0,0	0,0	0,5	6,8	0,0	0,3	0,3	0,0	0,3	0,0		
31015	41,9	12,7	23,5	15,0	8,5	4,9	6,6	3,0	1,9	0,6	1,1	0,4	12,3	0,4	1,3	1,3	0,0	0,8	0,0	0,0	0,2	0,0	0,2	0,0	0,0	0,4	0,0	2,3	0,2	0,0	0,6	0,0	1,5	0,4		
31016	35,5	12,0	17,7	25,4	8,6	4,8	5,3	4,1	1,9	1,4	1,0	0,2	5,7	0,0	0,5	1,4	0,2	0,0	0,0	0,0	0,2	0,2	0,0	0,2	0,0	0,2	0,2	4,8	2,2	0,2	0,5	0,0	1,0	0,0		
31021	40,1	19,5	16,5	22,2	12,3	2,9	3,3	3,1	0,9	1,6	0,5	0,9	5,8	0,5	0,7	0,7	0,0	0,2	0,2	0,0	0,0	0,2	0,0	0,0	0,0	0,0	0,4	5,2	1,4	0,0	0,4	0,0	0,5	0,0		
31022	41,9	18,7	15,9	21,0	13,2	5,5	4,4	2,7	1,5	0,8	0,8	0,4	3,6	1,1	0,6	0,2	0,0	0,8	0,2	0,0	0,0	0,2	0,0	0,0	0,0	0,0	0,2	4,5	1,5	0,0	0,0	0,2	0,8	0,4		
31031	34,8	17,5	19,4	15,4	9,3	6,1	5,0	2,7	1,6	1,1	0,3	0,5	9,8	0,8	0,5	0,3	0,0	1,1	0,0	0,0	0,0	0,0	0,0	0,3	0,0	0,5	0,8	3,2	1,1	0,3	1,6	0,3	0,5	0,3		
31032	35,5	16,6	17,7	18,4	8,5	3,7	6,9	4,8	2,8	0,5	0,9	0,2	7,6	0,0	0,2	1,2	0,0	0,2	0,0	0,2	0,0	0,2	0,0	0,0	0,2	0,0	0,5	0,0	5,8	1,8	0,2	0,7	0,0	0,0		
31033	39,9	10,5	20,5	19,5	9,5	3,3	8,5	5,9	2,3	0,8	0,3	0,0	7,2	1,0	0,5	1,0	0,0	0,8	0,3	0,0	0,3	0,3	0,0	0,0	0,0	0,5	3,8	0,8	0,3	0,8	0,0	0,8	0,5			
31034	36,2	16,0	14,5	17,1	16,0	4,9	4,4	5,2	2,6	0,8	0,8	0,8	6,2	0,3	0,3	0,8	0,0	0,3	0,3	0,0	0,0	0,0	0,0	0,0	0,0	0,5	0,0	5,7	0,3	0,0	1,3	0,0	1,3	0,0		
31041	41,0	12,9	18,0	14,2	10,7	5,8	7,9	4,9	3,2	1,1	0,6	0,4	7,1	0,4	0,2	0,9	0,2	0,4	0,4	0,0	0,2	0,0	0,0	0,0	0,0	0,0	4,8	1,1	0,0	0,6	0,0	1,5	0,4			
31042	46,6	11,2	21,0	15,5	10,2	3,0	8,6	6,9	1,1	1,5	0,2	0,0	6,9	0,7	0,4	1,5	0,0	1,1	0,0	0,0	0,0	0,0	0,0	0,4	0,0	0,0	0,2	4,4	0,4	0,2	1,3	0,0	1,9	0,2		
31043	41,6	12,6	21,2	17,5	11,1	5,0	4,5	4,5	2,1	0,5	1,2	0,5	7,6	0,7	0,7	0,7	0,2	0,5	0,3	0,0	0,3	0,0	0,0	0,0	0,0	0,3	0,2	5,1	1,7	0,2	0,3	0,0	0,7	0,2		
31044	40,0	10,8	18,4	14,1	15,1	5,7	5,0	3,6	4,1	1,9	0,7	0,2	7,2	0,7	0,0	1,2	0,0	1,0	0,0	0,0	0,0	0,5	0,2	0,0	0,0	0,0	4,5	0,5	0,5	1,9	0,5	0,7	0,5			
31045	34,8	10,2	14,6	16,2	10,8	4,4	10,5	6,3	2,2	1,9	0,3	0,3	9,8	0,3	1,0	1,6	0,0	0,6	0,0	0,3	0,0	0,3	1,0	0,0	0,0	0,0	3,8	0,3	0,3	1,3	0,0	1,0	0,6			
31051	51,8	26,7	15,4	24,5	7,4	4,7	1,9	1,1	1,4	0,8	1,1	0,3	5,0	0,0	0,3	0,6	0,0	0,0	0,3	0,0	0,3	0,0	0,0	0,0	0,0	0,0	6,6	0,8	0,0	0,3	0,3	0,0	0,3			
31052	42,0	24,5	9,2	16,0	20,1	6,8	3,4	1,7	1,4	2,4	1,0	0,0	3,1	0,7	0,3	0,7	0,0	0,0	0,0	0,0	0,0	0,0	0,0	0,0	0,0	0,3	0,7	4,1	2,4	0,3	0,0	0,0	0,7	0,3		
31081		15,4	26,3	13,3	4,1	5,0	5,0	6,6	2,9	1,4	1,4	0,2	8,5	0,4	0,2	0,4	0,0	0,8	0,8	0,0	0,0	0,0	0,0	0,4	0,0	0,0	3,7	0,2	0,0	1,0	0,0	1,5	0,8			
31082		22,3	21,3	23,0	6,1	6,4	3,1	2,3	1,2	0,8	0,4	0,0	7,2	0,6	0,2	0,2	0,0																			

WBZ	Wahlbe- teiligung*	STIMMENANTEILE																																		
		CDU	GRÜNE	SPD	AfD	FDP	DIE LINKE	Die PARTEI	Tierschutzpartei	PIRATEN	FREIE WÄHLER	FAMILIE	Volt	ÖDP	TIERSCHUTZ hier!	MER25	HEIMAT	PdH	Bündnis C	Gesundheitsforschung	BIG	MENSCHLICHE WELT	DKP	MLPD	SGP	ABG	dieasis	BÜNDNIS DEUTSCHLAND	BSW	DAVA	KLIMALISTE	LETZTE GENERATION	PDV	PdF	V-Partei³	
31088		13,2	25,6	21,5	3,2	3,9	5,9	3,4	2,6	1,0	1,6	0,4	7,9	0,8	0,4	0,4	0,0	0,2	0,0	0,0	0,0	0,2	0,4	0,0	0,0	0,0	0,0	0,2	0,8	3,4	0,8	0,0	1,4	0,2	0,6	0,2
31089		15,1	26,4	13,7	5,6	4,7	7,9	5,4	2,8	2,0	0,3	0,5	7,2	0,3	0,2	0,5	0,0	0,7	0,3	0,0	0,2	0,2	0,2	0,0	0,2	0,0	0,2	0,2	3,9	0,0	0,2	0,7	0,0	0,7	0,2	
31090		17,9	28,6	17,1	3,1	7,4	4,3	4,3	1,3	0,0	0,3	0,0	8,2	0,5	0,5	0,8	0,0	0,5	0,0	0,0	0,0	0,0	0,0	0,0	0,0	0,0	0,0	0,3	0,0	2,8	0,0	0,0	1,0	0,0	1,0	0,3
31091		20,1	18,3	21,0	6,0	6,5	3,1	3,4	3,1	0,4	0,9	0,2	6,9	0,7	0,4	0,4	0,0	0,9	0,4	0,2	0,0	0,2	0,0	0,0	0,0	0,0	0,0	0,4	3,8	0,2	0,0	0,9	0,0	1,1	0,0	
32101	54,9	33,6	13,2	21,1	7,9	10,8	0,9	1,3	0,9	0,9	0,7	0,2	2,4	0,4	0,4	0,0	0,0	0,2	0,0	0,0	0,0	0,2	0,0	0,0	0,0	0,0	0,2	0,2	3,5	0,0	0,0	0,2	0,0	0,7	0,0	
32102	55,1	29,6	13,5	28,6	5,9	6,7	1,5	1,3	1,1	0,4	0,4	0,0	4,2	1,1	0,8	0,0	0,2	0,2	0,4	0,0	0,0	0,0	0,2	0,0	0,0	0,0	0,2	0,0	2,5	0,6	0,0	0,0	0,0	0,4	0,2	
32103	52,3	30,6	18,6	18,9	8,0	7,5	1,8	1,2	1,2	0,6	0,6	0,6	4,4	0,2	0,2	0,2	0,0	0,6	0,0	0,0	0,2	0,0	0,0	0,0	0,0	0,0	0,3	0,6	2,1	0,5	0,0	0,2	0,2	1,1	0,0	
32111	42,6	21,4	21,2	22,3	8,7	6,4	2,7	1,9	2,5	0,6	1,2	0,4	3,1	0,2	0,8	0,0	0,0	0,0	0,2	0,0	0,0	0,0	0,2	0,0	0,0	0,0	0,2	0,6	4,7	0,2	0,0	0,0	0,0	0,2	0,2	
32112	42,0	20,9	19,8	21,1	10,7	4,5	3,9	1,9	1,1	1,1	0,9	0,9	4,1	0,6	0,4	0,2	0,0	0,2	0,6	0,2	0,2	0,2	0,0	0,0	0,0	0,0	0,4	0,0	4,7	0,7	0,0	0,2	0,0	0,6	0,0	
32113	43,4	29,1	11,7	18,9	12,8	6,5	1,3	3,0	2,4	0,4	1,7	0,7	2,2	1,3	0,4	0,0	0,0	0,2	0,0	0,0	0,2	0,0	0,0	0,0	0,0	0,0	1,3	0,0	5,2	0,0	0,0	0,2	0,0	0,2	0,2	
32114	40,8	21,7	15,0	22,9	11,9	7,7	3,3	2,1	0,9	0,2	1,2	0,2	3,5	0,2	0,7	0,5	0,0	0,2	0,2	0,2	0,0	0,0	0,0	0,0	0,0	0,0	0,0	0,5	4,2	0,2	0,0	0,9	0,0	1,4	0,0	
32115	49,9	22,0	19,2	23,6	9,9	3,6	1,4	2,0	2,2	0,6	1,2	0,8	4,8	0,8	0,2	0,4	0,2	0,0	0,8	0,2	0,0	0,0	0,0	0,0	0,0	0,0	0,2	0,4	3,6	0,8	0,4	0,0	0,2	0,8	0,0	
32121	47,2	28,6	14,8	15,7	12,5	4,5	1,6	2,7	0,9	0,7	0,9	0,5	5,4	0,5	0,5	0,7	0,0	0,2	0,0	0,0	0,0	0,5	0,0	0,0	0,0	0,0	0,4	0,4	5,1	0,9	0,2	0,5	0,0	1,1	0,0	
32122	51,0	20,6	14,3	14,9	16,3	5,5	3,1	1,7	1,8	0,3	1,0	0,3	4,0	0,1	0,3	0,0	0,1	0,0	0,0	0,1	0,0	0,0	0,1	0,1	0,0	0,0	0,3	0,4	10,2	2,3	0,1	0,1	0,3	0,9	0,4	
32123	50,5	20,3	13,6	13,1	21,2	6,4	1,7	1,5	1,8	0,4	0,9	0,7	4,4	0,2	0,0	0,7	0,0	0,2	0,7	0,2	0,6	0,4	0,0	0,0	0,0	0,2	0,0	7,2	1,5	0,0	0,2	0,0	1,5	0,4		
32131	53,2	29,3	15,1	20,0	10,4	5,6	1,5	3,3	1,3	0,5	1,3	0,5	3,3	0,1	0,5	0,4	0,0	0,3	0,0	0,0	0,0	0,0	0,0	0,0	0,0	0,0	0,4	0,1	4,3	0,8	0,0	0,0	0,1	0,7	0,0	
32141	44,9	29,5	11,0	20,0	11,2	7,9	2,8	1,9	1,7	0,6	0,9	0,4	3,0	0,9	1,1	0,0	0,2	0,2	0,6	0,2	0,2	0,0	0,0	0,0	0,0	0,2	0,0	4,2	0,2	0,0	0,0	0,0	0,6	0,2		
32142	48,2	28,9	11,3	25,0	11,7	7,4	0,0	3,9	1,3	0,0	0,7	1,1	2,2	0,0	0,4	0,0	0,0	0,2	0,0	0,2	0,2	0,0	0,0	0,0	0,0	0,0	0,4	0,0	3,7	0,4	0,0	0,0	0,0	0,7	0,2	
32151	53,2	25,3	17,2	18,2	10,2	8,9	3,1	2,6	1,6	0,8	0,5	0,6	3,9	0,5	0,2	0,0	0,0	0,2	0,0	0,0	0,6	0,0	0,0	0,0	0,0	0,0	0,2	4,1	0,0	0,0	0,6	0,0	0,6	0,0		
32181		33,7	16,0	23,3	6,9	8,1	0,6	0,8	1,2	0,6	0,6	0,6	1,0	0,0	0,2	0,2	0,0	0,0	0,0	0,6	0,0	0,0	0,0	0,0	0,0	0,0	0,2	4,4	0,2	0,0	0,0	0,0	0,2	0,0		
32182		31,4	17,5	21,0	5,0	8,5	1,8	2,3	1,2	0,7	1,2	0,7	2,5	0,8	0,0	0,3	0,0	0,5	0,5	0,0	0,2	0,0	0,0	0,0	0,0	0,2	0,2	0,0	2,7	0,0	0,3	0,2	0,0	0,2	0,2	
32183		28,4	15,5	22,7	5,9	7,4	1,8	3,9	1,7	0,6	0,7	0,2	3,3	0,6	0,2	0,4	0,0	0,6	0,4	0,0	0,0	0,2	0,0	0,2	0,0	0,2	0,0	3,7	0,0	0,0	0,6	0,0	0,4	0,0		
32184		25,8	22,4	25,8	4,0	5,8	1,8	0,7	2,4	0,7	1,1	0,7	1,8	0,0	0,2	0,0	0,0	0,0	0,0	0,0	0,0	0,0	0,0	0,0	0,0	0,2	0,4	4,2	0,4	0,0	0,2	0,2	0,7	0,0		
32185		31,4	17,6	19,9	5,4	8,3	1,3	2,0	0,1	0,4	0,3	0,7	3,9	0,3	0,3	0,5	0,0	0,3	0,0	0,0	0,0	0,0	0,0	0,1	0,0	0,3	0,1	3,4	1,2	0,4	0,9	0,0	0,9	0,0		
32186		34,1	15,6	23,3	5,6	7,5	0,4	1,9	0,6	1,2	1,0	0,2	2,3	0,2	0,6	0,0	0,0	0,0	0,0	0,2	0,0	0,0	0,0	0,0	0,0	0,2	0,0	3,3	0,0	0,0	0,4	0,2	0,4	0,0		
32187		30,4	19,7	21,7	5,3	6,5	0,8	2,8	1,0	1,0	0,6	0,6	2,8	0,4	0,0	0,0	0,0	0,4	0,0	0,0	0,0	0,0	0,0	0,2	0,0	0,2	0,0	4,1	0,0	0,2	0,2	0,0	1,0	0,0		
32201	41,2	26,5	8,5	21,3	17,4	3,0	2,2	2,6	2,8	1,7	0,7	0,2	3,5	0,2	0,4	0,7	0,0	0,2	0,0	0,0	0,4	0,0	0,0	0,0	0,0	0,0	0,4	5,2	0,9	0,2	0,0	0,2	0,7	0,0		
32202	42,5	29,8	14,2	24,0	11,2	6,9	0,9	2,8	1,7	0,0	0,6	0,2	1,3	0,4	0,0	0,4	0,0	0,0	0,2	0,0	0,0	0,2	0,0	0,0	0,0	0,0	0,4	2,3	0,4	0,0	0,0	0,0	0,4	0,0		
32211	42,0	23,2	9,1	23,8	16,0	4,9	2,1	1,7	2,6	0,6	0,6	0,6	2,6	0,9	0,4	0,6	0,0	0,0	0,0	0,0	0,0	0,2	0,0	0,0	0,0	0,2	0,6	0,9	6,6	0,9	0,0	0,0	0,2	0,6	0,0	
32212	36,5	14,9	8,0	18,5	27,0	5,0	3,3	1,9	1,7	1,9	0,0	0,3	4,4	0,6	1,4	0,3	0,0	0,6	0,8	0,3	0,0	0,0	0,3	0,0	0,0	0,0	0,3	6,1	1,1	0,0	0,3	0,3	0,3	0,8	0,0	
32221	55,5	32,9	17,1	18,1	9,0	8,4	1,9	2,3	1,9	0,6	0,6	0,6	1,3	1,0	0,0	0,0	0,0	0,0	0,0	0,0	0,0	0,0	0,0	0,0	0,0	0,0	0,6	1,0	0,6	0,0	0,3	0,0	0,3	0,3	0,3	
32231	49,7	30,1	13,0	22,1	13,1	6,2	1,7	1,7	1,7	0,6	0,6	1,1	2,4	0,3	0,8	0,0	0,0	0,0	0,2	0,0	0,0	0,3	0,0	0,0	0,0	0,0	0,3	0,6	2,6	0,0	0,0	0,3	0,0	0,3	0,3	
32241	44,8	33,0	10,5	16,9	19,6	4,7	2,3	2,5	2,5	0,6	0,4	0,4	1,2	0,0	0,6	0,0	0,2	0,2	0,0	0,0	0,2	0,2	0,0	0,0	0,0	0,2	3,1	0,0	0,2	0,0	0,0	0,2	0,0	0,0		
32242	40,4	31,3	7,9	22,1	15,8	3,8	1,8	2,3	1,5	0,8	1,5	0,5	3,1	0,3	1,3	0,0	0,0	0,0	0,0	0,0	0,5	0,0	0,3	0,0	0,0	0,0	0,8	4,1	0,0	0,0	0,0	0,0	0,3	0,3		
32243	43,3	25,7	12,2	20,0	17,1	3,1	2,4	1,8	1,6	0,4	0,4	0,2	6,4	0,2	1,1	0,2	0,2	0,4	0,0	0,0	0,4	0,0	0,0	0,0	0,0	0,0	0,0	3,5	1,3	0,0	0,0	0,0	0,2	0,9		
32281		34,5	9,1	23,3	7,3	8,7	1,4	2,2	1,8	0,8	0,0	0,6	2,0	0,4	0,8	0,0	0,0	0,2	0,2	0,4	0,0	0,6	0,0	0,6	0,0	0,0	0,2	3,4	0,0	0,0	0,0	0,6	0,4	0,2		
32282		24,0	13,5	22,0	12,3	3,8	2,9	3,2	2,1	0,9	0,0	1,2	2,9	0,6	0,3	0,3	0,0	0,3	0,9	0,3	0,0	0,3	0,0	0,0	0,0	0,3	0,0	6,2	0,3	0,0	0,0	0,0	0,9	0,6		
32283		37,6	11,7	22,4	5,0	7,0	0,8	2,0	2,0	0,8	0,8	0,3	2,6	0,7	0,5	0,2	0,0	0,8	0,0	0,0	0,2	0,0	0,0	0,0	0,0	0,2	3,4	0,2	0,0	0,3	0,2	0,2	0,3			
32284		34,0	13,6	22,5	6,9	9,8	0,7	1,6	0,4	0,7	0,9	0,2	2,4	0,0	0,7	0,4	0,0	0,0	0,0	0,0	0,0	0,0	0,0	0,0	0,0	0,0	0,2	4,5	0,0	0,0	0,0	0,0	0,4	0,0		
33001	41,1	25,4	15,6	22,2	11,5	4,9	2,9	0,9	1,2	0,6	0,3	0,0	3,7	0,0	0,6	0,3	0,0	0,3	0,0	0,0	0,3	0,0	0,0	0,0	0,3	0,0	4,6	2,3	0,0	0,3	0,0	1,2	0,6			
33002	45,0	26,0	12,7	21,5	13,6	5,7	2,9	1,6	0,9	1,																										

WBZ	Wahlbe- teiligung*	STIMMENANTEILE																																		
		CDU	GRÜNE	SPD	AfD	FDP	DIE LINKE	Die PARTEI	Tierschutzpartei	PIRATEN	FREIE WÄHLER	FAMILIE	Volt	ÖDP	TIERSCHUTZ hier!	MER25	HEIMAT	PdH	Bündnis C	Gesundheitsforschung	BIG	MENSCHLICHE WELT	DKP	MLPD	SGP	ABG	dieasis	BÜNDNIS DEUTSCHLAND	BSW	DAVA	KLIMALISTE	LETZTE GENERATION	PDV	PdF	V-Partei³	
33014	37,9	13,6	14,1	21,2	12,4	4,8	3,3	4,5	1,0	1,3	0,0	0,5	6,8	0,8	1,0	0,3	0,0	0,3	0,0	0,3	0,0	0,3	0,0	0,3	0,0	0,0	0,0	0,3	0,5	6,3	2,5	0,0	0,5	0,3	0,8	0,3
33015	34,4	16,8	17,1	20,7	12,5	4,3	4,3	2,1	1,8	0,7	1,4	0,4	3,6	0,7	0,0	1,1	0,0	0,7	0,7	0,0	0,0	0,4	0,0	0,0	0,0	0,0	0,0	1,1	5,0	1,8	0,4	1,1	0,0	1,1	0,4	
33016	29,1	15,5	10,0	17,6	17,6	3,3	4,6	5,0	2,5	0,4	0,4	0,8	7,5	0,8	0,4	2,1	0,4	0,4	0,8	0,0	0,0	0,0	0,0	0,0	0,0	0,0	0,4	6,3	1,3	0,0	0,4	0,0	0,4	0,4		
33021	47,8	10,0	29,0	17,3	5,2	2,9	8,8	3,3	1,0	1,7	1,0	0,2	8,8	1,0	0,5	0,7	0,0	1,0	0,0	0,2	0,0	0,0	0,0	0,0	0,0	0,0	0,2	2,9	1,7	0,0	0,5	0,2	0,7	0,7		
33022	41,9	6,5	23,2	12,3	11,0	3,5	5,2	8,1	2,9	1,3	0,6	0,3	15,8	0,6	0,3	1,6	0,3	0,6	0,3	0,0	0,0	0,0	0,0	0,3	0,0	0,0	0,6	1,9	0,6	0,3	1,6	0,0	0,0	0,0		
33023	42,9	9,6	25,1	11,3	7,2	4,1	5,8	6,2	1,4	2,7	0,3	0,0	12,7	1,4	0,0	1,7	0,7	0,7	0,0	0,0	0,0	0,0	0,0	0,3	0,0	0,0	1,0	4,8	0,0	0,0	0,3	0,0	2,4	0,0		
33024	44,7	19,0	21,5	15,8	7,2	4,9	3,8	5,5	0,8	0,6	1,5	0,4	7,2	0,4	0,6	1,3	0,0	0,4	0,0	0,0	0,4	0,0	0,0	0,0	0,0	0,4	6,6	5,3	0,2	0,0	0,6	0,0	1,5	0,0		
33025	43,4	9,2	25,7	13,6	11,9	6,5	4,3	2,2	2,2	1,6	0,8	0,5	9,5	0,5	0,0	0,3	0,0	0,8	0,0	0,0	0,0	0,0	0,8	0,3	0,0	0,3	0,0	4,1	1,1	0,0	1,1	0,0	2,2	0,3		
33026	50,2	12,6	26,8	15,5	6,0	5,1	6,9	2,7	0,9	1,1	0,9	0,4	10,2	1,1	0,2	1,1	0,4	1,1	0,0	0,2	0,0	0,2	0,0	0,0	0,2	0,4	2,9	0,4	0,4	1,1	0,0	0,2	0,7			
33027	41,3	10,9	23,0	15,8	5,2	5,2	4,5	5,5	3,0	1,5	0,0	0,3	13,0	0,6	0,3	2,7	0,3	1,2	0,0	0,0	0,9	0,0	0,0	0,0	0,0	0,0	0,6	3,3	0,0	0,0	1,2	0,0	0,3	0,6		
33028	47,6	16,1	23,2	16,9	4,4	6,2	6,2	4,2	2,2	1,2	0,6	0,4	8,9	0,2	0,2	1,0	0,0	0,0	0,2	0,0	0,0	0,4	0,0	0,0	0,2	0,4	2,4	0,8	0,2	0,6	0,0	0,8	0,6			
33029	39,3	19,9	18,1	17,1	9,1	3,9	4,1	2,3	1,8	1,0	1,0	0,5	8,3	0,3	1,3	2,3	0,0	0,0	0,5	0,3	0,0	0,3	0,0	0,0	0,0	0,0	4,7	2,1	0,0	0,0	0,0	0,3	0,0			
33031	40,7	25,2	14,2	23,4	13,3	4,3	2,5	3,8	2,9	0,2	0,0	0,5	2,9	0,2	0,7	0,2	0,0	0,0	0,0	0,0	0,0	0,0	0,2	0,0	0,2	0,0	2,7	0,0	0,5	0,2	0,0	1,4	0,2			
33032	39,2	13,5	12,4	22,7	17,9	3,2	3,2	2,5	2,3	1,3	0,8	0,6	8,2	1,1	0,8	0,2	0,2	0,6	0,8	0,0	0,0	0,2	0,2	0,0	0,0	0,4	4,2	0,2	0,2	0,8	0,2	0,8	0,2			
33041	51,1	14,0	16,0	22,1	12,8	3,2	5,5	2,9	2,0	1,7	1,2	0,0	5,8	2,0	1,2	0,3	0,0	0,6	0,3	0,0	0,0	0,3	0,3	0,0	0,0	0,9	4,4	0,6	0,0	1,2	0,0	0,3	0,6			
33042	50,5	16,9	23,3	15,0	9,1	3,5	2,1	4,6	3,5	0,8	0,8	0,3	5,1	0,5	0,5	0,3	0,0	0,5	0,0	0,0	0,0	0,0	0,0	0,0	0,0	1,3	5,8	0,0	0,0	2,7	0,0	0,3	0,3			
33081		29,2	11,6	26,1	9,4	5,3	1,1	2,2	2,2	0,9	0,2	0,4	4,2	0,7	0,4	0,0	0,0	0,2	0,9	0,0	0,0	0,0	0,0	0,0	0,0	0,0	4,2	0,0	0,0	0,7	0,0	0,0	0,0			
33082		19,6	15,8	24,5	6,5	5,1	4,4	3,0	2,3	1,0	0,8	0,4	6,5	0,4	0,4	0,0	0,0	0,4	0,0	0,0	0,0	0,4	0,0	0,0	0,2	0,4	5,3	0,0	0,4	0,8	0,0	1,1	0,4			
33083		18,1	19,2	23,9	5,6	3,5	3,9	5,4	3,1	1,6	0,0	0,0	5,6	0,2	0,4	0,8	0,2	0,8	0,0	0,0	0,0	0,0	0,0	0,2	0,0	0,4	4,3	0,0	0,4	0,8	0,0	1,2	0,2			
33084		16,1	26,4	20,1	5,1	4,0	3,4	2,5	4,7	0,7	1,1	0,7	8,5	0,2	0,2	0,7	0,0	0,4	0,2	0,0	0,0	0,2	0,0	0,0	0,0	0,2	1,6	0,0	0,2	1,3	0,2	0,9	0,2			
33085		7,3	35,6	14,6	1,7	5,0	4,5	5,0	2,1	1,2	0,7	0,0	14,4	1,2	0,2	0,7	0,0	0,9	0,0	0,0	0,0	0,0	0,0	0,2	0,0	0,0	2,1	0,0	0,0	1,7	0,2	0,5	0,0			
33086		13,2	33,1	12,7	2,2	3,6	5,0	4,3	1,2	1,9	0,2	0,7	11,0	0,7	0,2	0,5	0,2	1,0	0,2	0,0	0,0	0,0	0,0	0,0	0,0	0,0	4,8	0,2	0,0	1,2	0,2	1,2	0,0			
33087		17,4	25,2	19,0	2,7	9,9	2,8	3,9	0,9	0,7	0,2	0,4	8,9	0,2	0,2	0,7	0,0	0,2	0,4	0,0	0,0	0,0	0,0	0,0	0,0	0,5	3,4	0,4	0,5	0,2	0,0	0,9	0,7			
33088		9,9	32,1	11,6	3,0	5,5	5,1	4,2	1,1	0,8	1,3	0,0	13,1	0,4	0,0	0,8	0,0	0,4	0,0	0,0	0,2	0,0	0,0	0,2	0,0	0,2	1,1	4,9	0,4	0,2	0,8	0,0	1,5	1,1		
33089		20,8	15,6	28,1	7,8	4,9	2,6	3,6	3,4	1,6	0,5	0,8	2,6	1,0	0,0	0,0	0,3	0,5	0,0	0,0	0,0	0,0	0,0	0,0	1,0	3,6	0,0	0,0	1,0	0,0	0,3	0,0				
33090		19,9	21,7	21,0	6,8	6,6	3,0	4,0	0,8	0,5	0,8	1,8	4,0	0,8	0,5	0,3	0,0	0,5	0,3	0,0	0,3	0,3	0,0	0,3	0,0	0,5	2,5	0,0	0,3	0,8	0,0	1,3	0,3			
BS	66,1	22,4	18,1	20,2	9,6	5,8	3,1	2,7	1,7	0,9	0,7	0,4	5,1	0,6	0,4	0,4	0,0	0,4	0,1	0,1	0,1	0,1	0,0	0,1	0,0	0,3	4,3	0,5	0,1	0,5	0,1	0,8	0,2			
Max.	60,8	39,6	35,6	32,8	34,4	12,6	10,5	8,1	4,8	3,3	3,3	2,9	15,8	2,3	2,0	2,7	1,1	2,2	0,9	0,7	1,4	1,0	1,0	1,0	0,5	0,5	1,3	1,3	11,3	3,9	1,1	2,7	1,0	2,5	1,1	
Min.	27,1	6,5	2,9	11,3	1,4	1,1	0,0	0,5	0,0	0,0	0,0	0,0	0,5	0,0	0,0	0,0	0,0	0,0	0,0	0,0	0,0	0,0	0,0	0,0	0,0	0,0	1,0	0,0	0,0	0,0	0,0	0,0	0,0	0,0		

WBZ	Wahlberechtigte	Wähler	STIMMEN																																		
			Gültige Stimmen	CDU	GRÜNE	SPD	AfD	FDP	DIE LINKE	Die PARTEI	Tierschutzpartei	PIRATEN	Die Humanisten	Nieder-FAMILIE	Volt	ÖDP	TIERSCHUTZ hier!	MERA25	HEIMAT	PdH	Bündnis C	Gesundheitsforschung	BIG	MENSCHLICHE WELT	DKP	MLPD	SGP	ABG	dieBasis	BÜNDNIS DEUTSCHLAND	BSW	DAVA	KLIMALISTE	LETZTE GENERATION	PDV	PdF	V-Partei <sup>1</sup>
11101	1095	558	558	170	56	122	82	29	16	14	5	1	5	5	13	4	0	0	1	0	1	0	0	0	0	0	0	0	3	3	19	0	1	1	0	6	1
11102	968	458	456	158	41	93	65	17	2	15	11	4	5	3	8	1	3	2	0	2	1	1	0	0	0	0	0	1	3	17	1	0	0	1	1	0	
11103	923	456	456	126	45	120	70	18	13	3	6	2	5	2	9	1	4	0	0	0	1	0	1	2	0	0	0	1	3	21	1	0	2	0	0	0	
11111	1150	586	584	182	81	129	51	31	13	15	10	2	3	3	15	4	1	0	0	0	0	0	0	0	0	0	3	5	24	1	2	1	2	3	3		
11121	1455	710	708	179	124	154	45	62	13	13	12	6	7	4	29	10	3	0	0	1	1	0	0	1	0	0	0	1	8	25	1	0	3	0	4	2	
11122	1636	694	693	204	137	124	54	45	11	13	11	8	5	4	19	8	3	0	1	3	0	0	0	0	0	0	1	5	16	4	0	0	2	12	3		
11131	1315	655	652	197	120	126	52	44	7	15	3	4	8	1	30	0	3	0	1	2	0	0	0	1	0	0	0	3	1	26	0	1	0	0	6	1	
11181	0	638	637	227	83	151	39	46	7	10	7	3	3	2	16	2	3	3	1	0	1	0	1	0	0	0	1	4	24	0	1	1	0	1	0		
11182	0	686	684	220	104	165	35	57	5	13	10	2	2	3	15	5	0	3	0	0	3	0	0	0	0	0	0	2	26	0	1	4	1	8	0		
11183	0	515	513	172	81	124	22	44	7	10	4	2	4	0	8	1	4	1	0	1	0	0	0	0	0	1	1	1	21	0	1	0	0	3	0		
11184	0	385	385	133	78	63	24	30	5	12	5	2	1	0	8	2	0	0	0	0	0	1	0	0	0	0	1	0	14	0	0	1	0	5	0		
11201	1254	645	641	182	89	109	85	35	13	16	12	4	3	5	23	0	6	3	0	5	0	0	0	0	0	0	4	2	29	4	2	2	0	8	0		
11211	1288	587	583	159	60	134	78	45	10	9	13	7	6	5	11	4	1	0	0	2	0	0	0	1	0	0	1	1	2	2	24	0	0	1	3	3	1
11212	1293	625	623	180	68	133	79	50	12	10	15	5	8	3	13	2	5	2	1	2	0	0	0	0	1	0	0	3	2	17	3	0	1	0	6	2	
11221	1323	598	596	182	53	104	101	38	11	14	6	6	3	3	18	4	5	2	2	0	0	0	1	1	0	0	1	2	3	23	3	1	2	2	5	0	
11231	873	394	393	120	83	66	32	29	5	8	4	4	1	1	16	4	1	0	0	1	0	0	1	0	0	0	1	2	12	0	0	1	0	1	0		
11232	929	378	376	111	67	66	36	28	9	8	9	1	2	0	14	2	0	4	0	2	0	0	0	0	0	0	0	5	9	0	0	1	0	2	0		
11241	865	426	424	103	68	91	56	18	20	9	10	2	0	2	11	2	3	1	1	2	0	0	1	1	0	0	1	3	0	17	2	0	0	0	0	0	
11242	1236	519	516	116	82	114	72	19	11	13	9	6	9	3	14	1	4	0	0	3	0	1	0	0	0	0	4	26	1	0	2	0	2	4	0		
11243	1109	458	457	87	73	107	52	18	19	15	8	6	2	2	19	2	4	1	0	2	0	0	0	1	1	0	0	3	1	24	1	2	1	0	6	0	
11251	1573	687	683	181	104	167	76	37	8	10	7	7	3	5	28	2	3	2	0	2	0	0	0	0	0	0	2	2	30	0	1	0	0	5	1		
11252	1230	536	536	132	99	99	51	46	19	7	6	3	1	4	19	3	4	0	0	2	0	0	0	1	0	0	2	3	30	0	1	1	0	2	1		
11253	1097	479	477	97	91	102	54	28	13	17	4	1	2	2	22	5	1	0	0	2	0	0	1	0	0	0	1	0	3	16	8	2	2	0	2	1	
11254	1728	765	762	161	168	162	53	57	24	19	6	10	9	2	28	3	3	3	0	2	1	0	0	1	0	0	3	1	37	2	0	1	0	5	1		
11261	421	223	222	58	50	29	7	21	13	6	5	1	0	0	10	5	0	0	0	1	0	0	0	0	0	0	2	10	0	0	1	0	3	0	0		
11281	0	557	556	188	72	112	51	40	7	9	5	4	6	6	12	1	0	0	0	2	0	0	0	0	0	1	1	0	26	0	1	3	1	8	0		
11282	0	589	584	197	114	126	28	38	3	9	10	1	3	6	7	3	2	0	0	0	2	0	0	0	1	0	1	1	21	2	0	0	3	4	1		
11283	0	534	533	183	106	95	22	49	6	7	9	0	4	1	8	4	0	1	0	0	0	0	0	1	0	0	1	1	26	2	0	4	1	2	0		
11284	0	473	472	127	95	116	23	26	11	6	8	4	2	0	10	2	0	1	0	2	0	0	0	0	0	1	1	1	24	3	0	2	1	5	1		
11285	0	727	726	166	171	167	36	48	16	14	13	3	7	4	39	3	0	1	0	1	0	0	0	0	0	0	2	2	23	2	0	2	0	5	1		
11286	0	772	768	217	166	158	33	42	17	20	15	3	4	4	24	3	4	2	0	1	0	0	0	1	0	0	1	0	3	39	4	1	0	0	5	1	
11287	0	419	418	107	110	85	13	25	10	7	5	4	2	1	14	5	2	1	0	2	1	0	0	0	1	0	0	3	18	0	0	1	0	1	0		
12001	1515	655	654	76	158	109	50	48	31	34	15	10	5	1	52	2	0	5	1	5	1	0	1	0	1	0	2	3	20	6	1	3	0	11	3		
12002	1115	549	549	79	146	104	27	26	24	31	7	4	3	2	40	5	1	4	1	9	0	1	2	1	0	0	1	0	22	1	3	2	0	2	1		
12003	1155	547	546	74	117	115	25	25	40	27	8	13	0	2	43	9	1	4	0	1	0	0	2	0	0	0	0	5	17	3	0	8	0	4	3		
12004	1281	669	668	121	200	148	26	31	27	25	5	1	1	0	37	4	3	1	0	1	0	0	0	2	0	0	0	1	24	0	0	1	0	7	2		
12005	1252	615	614	103	196	116	21	28	20	16	11	6	3	0	48	5	2	1	1	0	0	1	0	2	0	0	5	1	22	1	1	2	0	2	0		
12006	1296	659	657	89	204	133	29	28	23	21	14	10	4	1	44	11	3	7	0	5	0	1	0	1	0	0	2	2	17	0	0	3	0	4	0		
12011	1266	503	501	55	159	74	24	29	35	18	5	4	6	1	46	1	1	8	0	1	0	0	0	0	2	0	2	4	15	3	1	2	0	5	0		
12012	1275	557	556	73	146	110	38	35	31	19	10	4	5	0	35	6	4	2	0	3	1	0	1	0	0	3	1	18	0	1	2	0	6	1			
12021	1444	591	590	80	146	109	27	36	33	21	0	9	1	3	59	5	12	1	0	2	0	0	0	1	0	2	1	26	0	1	5	1	5	2			
12022	1491	627	623	124	148	119	43	43	26	26	8	4	4	0	33	3	4	2	0	1	0	0	0	2	0	1	0	2	18	3	2	2	0	1	2		
12031	1328	599	598	93	170	114	30	36	20	30	12	10	5	1	42	2	3	2	0	1	0	0	0	0	0	1	4	17	1	0	3	0	0	0			
12032	1115	538	537	93	143	92	20	26	37	16	15	4	2	2	48	7	2	2	0	2	0	0	0	0	0	0	1	2	12	1	0	3	0	2	5		
12033	1081	525	525	74	137	84	41	37	16	27	9	6	2	0	34	5	4	3	0	2	1	1	1	2	0	1	2	20	2	1	7	0	4	0			

WBZ	Wahlberechtigte	Wähler	STIMMEN																																		
			Gültige Stimmen	CDU	GRÜNE	SPD	AfD	FDP	DIE LINKE	Die PARTEI	Tierschutzpartei	PIRATEN	Die Humanisten	Nieder-FAMILIE	Volt	ÖDP	TIERSCHUTZ hier!	MERA25	HEIMAT	PdH	Bündnis C	Gesundheitsforschung	BIG	MENSCHLICHE WELT	DKP	MLPD	SGP	ABG	dieBasis	BÜNDNIS DEUTSCHLAND	BSW	DAVA	KLIMALISTE	LETZTE GENERATION	PDV	PdF	V-Partei <sup>1</sup>
12034	1102	504	504	57	132	101	36	24	25	15	10	10	1	2	41	11	1	2	0	3	0	0	0	0	0	1	0	0	1	1	17	0	1	6	0	5	1
12035	1058	512	510	77	142	128	25	19	18	13	8	5	1	2	30	2	3	3	0	1	1	0	0	0	3	0	0	0	2	2	19	1	0	2	0	3	0
12036	1331	606	604	84	166	114	31	31	40	17	4	3	4	0	49	8	1	3	0	2	3	1	0	0	0	0	0	2	4	21	1	1	7	0	5	1	
12037	1246	513	510	60	140	112	48	23	16	14	6	6	2	0	31	6	4	1	0	2	0	0	1	5	0	0	0	2	1	14	1	0	5	1	9	0	
12081	0	711	711	124	189	110	17	43	31	34	17	11	3	1	72	3	4	4	0	2	2	0	0	0	0	1	0	0	3	2	17	1	3	7	2	7	1
12082	0	724	721	115	237	126	17	46	20	25	10	11	2	1	56	2	1	5	0	6	2	1	0	1	0	4	0	0	1	1	16	0	4	8	0	2	1
12083	0	715	713	113	237	131	24	50	19	19	15	5	4	3	40	1	1	1	0	1	0	0	0	1	0	0	1	0	2	29	0	4	9	0	1	2	
12084	0	772	772	125	251	132	12	54	28	17	11	11	2	1	62	5	1	2	0	7	2	0	0	1	0	1	0	0	3	6	23	0	0	10	0	4	1
12085	0	446	445	72	136	59	8	31	19	17	9	4	4	0	43	4	1	2	0	3	0	0	2	0	0	0	0	0	0	10	0	1	7	0	11	2	
12086	0	418	417	76	106	92	6	35	24	13	5	1	2	1	30	2	0	1	0	2	0	0	0	0	0	0	0	1	0	15	0	0	2	0	3	0	
12087	0	543	543	102	170	86	18	39	19	19	13	4	1	1	29	3	0	3	0	3	0	0	1	3	0	0	0	0	1	2	12	0	0	9	0	4	1
12088	0	448	447	99	142	97	8	28	12	9	9	1	2	0	21	3	0	1	0	0	0	0	0	0	0	0	0	0	0	7	1	0	4	0	3	0	
12089	0	479	479	53	168	83	16	24	18	14	14	7	1	0	45	4	0	1	0	1	0	0	0	0	0	0	0	3	2	16	0	0	3	0	4	2	
12090	0	714	712	112	221	119	21	40	38	26	12	9	2	2	45	2	1	4	1	7	1	0	0	0	1	0	0	2	3	28	0	0	4	0	10	1	
12091	0	727	725	107	211	162	23	38	22	29	12	5	2	5	49	8	4	4	0	1	0	0	0	0	1	0	0	0	0	27	4	0	6	0	4	1	
13001	952	349	347	69	77	56	16	22	12	9	8	1	4	0	29	3	3	1	0	1	1	1	1	0	2	1	0	0	2	3	11	5	1	4	0	4	0
13002	1166	452	451	43	81	79	38	34	32	19	11	3	3	2	39	4	3	5	1	4	1	0	3	1	0	0	0	1	2	19	15	0	2	0	6	0	
13003	1198	371	369	43	72	52	42	17	22	22	13	11	0	2	22	1	1	4	4	3	0	1	0	0	0	1	0	0	1	2	17	5	0	4	0	6	1
13004	1077	390	386	54	67	70	31	35	11	20	10	7	1	1	39	2	2	6	0	1	1	0	0	0	1	0	0	1	0	16	1	1	2	0	6	0	
13011	1170	476	472	78	102	83	35	30	20	21	7	10	3	0	47	5	0	4	0	0	0	0	0	0	1	0	0	1	0	18	1	1	0	1	2	2	
13012	1274	493	491	71	92	80	40	40	29	20	8	3	2	2	50	0	1	7	0	2	0	0	0	0	1	0	0	1	4	2	20	2	7	2	3	0	
13013	1126	443	442	74	81	72	32	34	24	16	15	6	1	0	37	2	2	4	0	4	0	0	0	2	0	0	0	0	2	27	1	2	1	0	3	0	
13014	985	375	374	72	57	64	53	11	17	18	5	7	4	1	30	3	1	4	0	2	0	0	2	0	0	0	1	0	1	3	9	2	0	3	0	4	0
13015	1148	404	402	89	63	85	45	22	11	14	7	3	2	1	27	1	1	1	0	2	2	0	1	0	0	0	0	3	2	12	1	2	2	2	1	0	
13021	1320	654	652	95	183	120	39	48	31	20	10	3	5	1	60	6	1	2	0	1	0	0	0	0	1	0	0	2	2	12	2	0	3	0	5	0	
13022	1198	506	504	70	101	93	44	25	25	22	11	1	5	1	47	3	1	2	1	2	1	0	0	0	0	1	0	0	6	1	21	7	2	4	0	2	5
13023	1181	502	500	91	122	80	35	34	23	14	6	6	8	1	33	3	2	1	1	4	0	0	0	0	0	0	1	0	2	3	24	0	1	1	0	3	1
13024	921	397	396	74	91	60	37	18	27	13	16	4	1	0	14	3	3	2	0	1	0	0	1	0	0	1	0	0	3	22	0	1	0	1	3	0	
13025	1000	408	401	62	82	63	48	23	11	14	11	2	1	0	32	0	2	4	0	5	0	1	1	0	0	0	0	1	4	22	1	0	1	0	8	2	
13031	664	229	228	29	20	47	35	6	11	13	7	4	0	1	11	3	3	5	0	1	0	0	1	0	0	0	0	1	0	17	9	0	2	0	1	0	
13032	669	276	274	47	41	52	26	17	12	4	12	6	1	4	18	1	2	2	0	2	0	0	0	0	0	0	0	1	2	14	0	0	4	0	6	0	
13041	834	382	381	100	49	52	34	48	11	9	5	7	3	1	19	3	3	0	0	6	0	0	1	0	0	0	0	3	4	13	4	1	3	0	1	1	
13051	930	269	266	28	14	72	65	6	13	8	5	4	0	0	6	1	0	3	0	2	0	0	0	2	1	1	0	0	2	1	20	5	2	0	0	3	2
13052	937	375	372	49	31	91	76	11	29	9	5	6	2	5	10	3	3	0	2	2	0	0	1	3	0	0	0	1	3	20	2	0	1	0	6	1	
13081	0	579	577	116	158	107	14	44	25	15	10	2	2	1	42	8	3	1	0	5	1	0	0	0	0	0	0	3	1	12	1	0	4	0	2	0	
13082	0	320	320	40	92	49	9	21	18	9	6	2	3	0	32	1	1	2	1	1	1	0	0	0	0	0	0	1	2	12	0	0	8	1	6	2	
13083	0	564	563	102	136	107	25	52	15	10	6	6	4	0	53	3	0	2	0	2	0	1	0	0	0	0	0	3	1	16	1	1	8	1	7	1	
13084	0	612	607	134	144	111	36	53	22	8	9	7	5	1	33	0	1	2	0	2	0	2	0	1	0	0	0	2	11	0	1	13	1	6	2		
13085	0	543	543	125	114	118	23	52	18	9	10	7	0	1	25	2	1	4	0	5	0	2	1	0	0	1	0	2	1	18	0	0	0	1	2	1	
13086	0	668	667	130	199	111	35	30	25	22	16	3	3	0	41	7	3	2	0	4	0	0	0	1	0	1	0	4	2	17	2	1	5	0	2	0	
13087	0	632	631	119	149	111	36	42	22	13	13	3	7	1	57	3	1	5	0	2	2	0	0	0	0	0	2	2	0	26	0	0	7	0	8	0	
13088	0	560	558	131	116	100	29	42	21	15	7	7	2	1	28	5	2	0	5	0	0	1	1	0	0	0	1	2	1	16	2	6	7	0	7	1	
13089	0	455	454	148	68	74	27	32	14	16	9	4	4	3	17	1	1	1	0	3	0	0	0	0	0	0	0	3	1	18	1	2	4	0	2	1	
21101	1202	512	510	132	74	116	64	35	8	5	5	3	4	4	19	6	3	0	0	3	0	1	0	0	1	0	0	2	1	18	3	1	1	0	0	1	
21102	1634	690	687	189	119	125	56	62	11	10	5	4	1	2	29	10	1	5	0	3	0	0	1	1	0	0	0	1	3	31	1	1	5	0	9	2	

WBZ	Wahlberechtigte	Wähler	Gültige Stimmen	STIMMEN																																	
				CDU	GRÜNE	SPD	AfD	FDP	DIE LINKE	Die PARTEI	Tierschutzpartei	PIRATEN	Die Humanisten	Nieder-FAMILIE	Volt	ÖDP	TIERSCHUTZ hier!	MERA25	HEIMAT	PdH	Bündnis C	Gesundheitsforschung	BIG	MENSCHLICHE WELT	DKP	MLPD	SGP	ABG	dieBasis	BÜNDNIS DEUTSCHLAND	BSW	DAVA	KLIMALISTE	LETZTE GENERATION	PDV	PdF	V-Partei <sup>1</sup>
21103	1314	590	588	139	87	118	80	30	14	11	14	2	5	5	22	3	3	0	0	1	1	0	0	0	0	0	0	0	1	4	38	1	0	4	4	0	1
21104	1320	618	618	160	130	132	52	39	12	9	8	4	3	0	29	5	1	0	0	1	0	0	0	0	0	0	0	0	3	0	25	0	0	3	1	0	1
21111	1473	743	739	186	78	193	108	33	10	18	9	4	9	7	20	0	0	6	0	2	0	2	4	2	0	0	0	3	0	35	2	1	2	0	4	1	
21121	1000	428	423	103	43	93	78	18	17	5	6	2	5	1	9	0	5	0	1	0	2	0	0	2	0	0	0	1	1	18	2	1	2	2	4	1	
21122	994	398	395	76	42	90	71	10	14	15	19	1	3	3	19	3	3	0	1	0	0	0	1	1	0	0	0	0	0	20	1	0	1	0	0	0	
21123	968	327	324	81	36	75	54	12	5	4	1	5	3	1	4	5	0	0	0	0	1	0	0	0	0	0	0	2	2	27	3	1	0	1	1	0	
21124	843	354	352	106	28	72	50	17	9	11	5	0	2	2	16	4	2	0	0	0	0	0	0	0	0	0	0	0	1	24	1	0	0	0	2	0	
21125	1078	373	368	90	34	88	67	4	6	8	11	2	2	3	7	4	1	1	0	0	2	1	0	0	1	0	0	3	24	4	0	2	0	1	0	0	
21126	1076	438	435	84	26	116	97	9	9	10	7	5	0	4	13	1	2	0	1	0	0	0	1	2	1	0	0	2	0	2	33	3	0	1	0	5	1
21131	1001	473	472	123	83	89	43	35	19	7	6	3	3	1	13	6	4	1	2	3	1	0	0	0	0	0	0	1	26	0	1	2	0	0	0	0	
21132	933	400	398	82	39	97	52	17	10	9	8	2	2	5	18	1	6	2	1	1	0	0	0	0	0	0	0	0	31	5	0	2	1	6	1	0	
21133	969	448	447	112	44	102	68	20	11	10	10	3	3	3	19	0	4	0	0	2	0	3	0	1	0	0	0	1	3	19	8	0	0	0	1	0	
21181	0	376	376	117	62	96	18	34	7	6	5	2	1	0	9	1	2	0	0	2	0	0	2	0	0	0	0	1	1	7	0	0	1	0	2	0	
21182	0	889	889	279	171	182	57	62	8	15	14	6	8	6	26	3	1	0	0	3	2	3	0	0	1	1	0	1	5	4	22	1	2	2	0	3	1
21183	0	786	784	279	131	150	32	78	9	15	11	0	3	1	22	3	3	0	0	1	0	0	1	0	0	1	0	0	36	0	1	1	2	1	2	0	
21184	0	572	571	156	64	171	45	31	11	10	7	1	5	4	20	3	4	0	0	3	2	0	0	0	0	0	3	1	4	21	0	0	0	0	5	0	
21185	0	576	573	178	62	171	46	24	11	12	4	2	4	2	7	5	6	0	0	2	0	0	1	2	2	1	0	0	2	20	4	0	0	1	2	0	0
21186	0	622	621	177	124	143	45	30	5	15	4	10	2	2	15	5	5	1	1	3	1	1	0	1	0	0	0	1	2	17	0	0	2	0	8	1	
21201	1067	462	462	101	94	81	42	40	14	8	11	3	8	1	23	2	4	2	0	0	0	1	0	0	0	0	0	2	1	17	6	0	0	0	1	0	
21211	1252	507	503	96	54	126	97	20	13	13	2	4	2	3	22	4	1	0	0	1	0	1	3	1	1	0	0	5	5	20	0	0	1	0	7	1	
21212	1400	667	663	158	124	123	76	19	13	15	11	4	4	5	34	3	1	4	0	1	0	0	0	0	0	2	0	4	7	39	3	0	3	1	8	1	
21221	906	404	397	71	44	84	76	19	12	10	10	7	5	2	15	3	4	0	0	3	0	0	0	0	2	0	0	1	3	17	3	0	1	0	4	1	
21222	985	467	466	104	92	87	58	31	7	6	12	2	3	1	27	3	3	1	0	1	2	1	0	0	0	0	0	3	0	16	0	0	2	1	1	2	0
21231	1202	589	588	145	98	133	67	22	5	13	4	0	12	1	29	2	4	4	0	0	3	0	2	1	0	0	0	1	1	23	1	2	2	2	9	2	
21232	987	478	474	114	76	109	52	20	12	11	7	3	5	9	18	2	2	0	1	0	2	0	1	0	0	2	0	2	3	19	0	1	3	0	0	0	
21241	925	420	417	165	35	80	39	34	6	7	2	4	2	1	12	2	3	0	1	0	0	0	0	0	0	0	0	0	1	20	0	0	1	0	2	0	0
21242	1025	552	552	174	89	112	35	45	8	10	8	3	3	2	26	2	3	1	0	1	1	0	1	0	0	0	0	4	4	13	2	0	0	0	3	2	0
21243	1181	590	588	185	95	124	43	56	5	8	10	3	3	2	22	5	3	1	0	2	0	1	0	0	0	0	0	0	2	12	0	1	2	0	3	0	0
21281	0	888	887	234	179	212	49	50	15	26	15	2	5	5	31	3	2	1	0	2	1	0	0	1	0	0	0	2	6	31	1	3	3	0	6	2	
21282	0	649	645	155	126	178	39	44	9	16	4	2	11	1	18	3	3	1	0	1	0	0	0	1	0	0	0	0	3	21	1	1	3	0	1	3	
21283	0	498	498	138	100	88	28	44	15	6	7	2	2	1	14	4	0	0	0	1	1	2	0	1	0	0	0	0	1	28	6	0	1	0	7	1	
21284	0	632	632	224	109	119	27	58	10	18	6	4	6	3	24	0	0	0	0	0	0	1	1	0	0	0	0	1	2	13	0	1	1	1	3	0	
22101	1567	577	576	144	36	132	107	24	21	7	9	4	3	8	11	0	2	2	0	3	1	0	1	0	1	0	0	3	39	13	0	0	1	3	0	0	
22102	958	287	284	70	9	53	77	9	4	6	4	1	3	4	3	1	2	1	0	0	1	0	0	0	0	0	0	0	1	27	6	0	0	0	2	0	0
22103	1154	313	311	56	17	76	69	6	10	7	5	6	3	1	3	1	0	3	0	1	0	0	0	0	0	0	0	1	0	35	10	0	0	0	1	0	0
22104	1095	441	438	123	21	119	74	19	6	2	2	2	3	2	2	1	3	2	1	1	2	0	0	1	0	0	0	2	3	37	7	0	1	0	2	0	0
22105	1056	455	454	137	31	125	81	15	4	7	3	3	2	1	3	0	1	1	0	1	1	0	0	0	0	0	1	3	0	29	0	0	2	1	2	0	0
22111	1013	292	288	50	13	49	99	5	17	3	6	3	1	1	7	3	1	1	0	0	0	0	0	0	0	0	0	3	21	1	0	0	0	3	1	0	
22112	1216	331	326	68	13	63	95	5	16	6	3	3	1	0	5	1	0	0	0	1	3	0	0	1	1	0	0	0	36	3	0	1	1	0	0	0	
22113	1180	452	447	95	32	97	114	14	11	8	6	2	1	0	11	3	0	0	0	0	0	2	0	1	1	0	0	1	3	41	0	0	2	0	2	0	
22114	1132	447	446	124	29	89	97	12	10	6	8	1	6	2	18	1	1	1	0	0	0	0	0	0	0	0	0	4	25	6	1	0	0	2	2	0	
22115	1058	378	375	85	11	67	123	10	10	5	8	1	0	2	4	2	0	1	0	0	0	1	0	2	1	3	0	1	0	32	0	0	1	0	2	2	0
22116	1024	371	367	82	24	78	92	5	12	5	5	6	3	1	10	2	2	0	1	2	1	0	1	0	0	0	0	2	28	3	0	0	0	0	1	1	
22121	1065	289	283	50	11	41	94	5	8	6	1	1	4	3	8	1	2	2	0	1	1	0	4	0	0	1	0	32	4	0	0	0	0	1	1	0	
22122	872	254	251	53	9	59	60	9	12	2	4	2	1	4	7	4	2	0	0	0	0	0	0	0	0	0	0	1	1	18	2	0	0	0	1	0	

WBZ	Wahlberechtigte	Wähler	STIMMEN																																			
			Gültige Stimmen	CDU	GRÜNE	SPD	AfD	FDP	DIE LINKE	Die PARTEI	Tierschutzpartei	PIRATEN	Die Humanisten	Nieder-FAMILIE	Volt	ÖDP	TIERSCHUTZ hier!	MERA25	HEIMAT	PdH	Bündnis C	Gesundheitsforschung	BIG	MENSCHLICHE WELT	DKP	MLPD	SGP	ABG	dieBasis	BÜNDNIS DEUTSCHLAND	BSW	DAVA	KLIMALISTE	LETZTE GENERATION	PDV	PdF	V-Partei <sup>a</sup>	
22123	1014	283	279	59	13	62	62	8	5	6	4	2	2	8	9	1	1	0	1	1	0	0	0	1	0	0	0	0	0	0	25	7	0	1	0	0	0	1
22181	0	535	531	153	64	156	60	17	3	7	12	4	1	0	14	2	3	0	0	0	1	0	1	0	0	0	0	0	1	0	25	2	0	3	0	0	0	2
22182	0	448	445	86	31	138	47	21	14	7	12	5	5	0	14	0	1	0	0	2	0	2	0	0	0	0	0	0	3	3	41	6	0	1	0	4	1	
22183	0	512	512	136	52	168	43	18	8	11	7	4	3	1	7	1	3	1	0	2	1	0	1	1	0	0	0	0	3	1	35	2	0	2	1	3	0	
22184	0	473	472	126	43	130	54	23	8	9	7	3	4	2	14	3	1	2	0	2	2	0	2	0	0	1	0	2	2	22	1	0	2	1	4	0		
22201	869	453	453	114	36	116	77	21	9	8	7	0	8	6	8	2	0	1	0	0	0	0	1	0	0	0	0	2	3	22	1	0	2	0	9	0		
22202	934	493	485	121	62	100	88	23	14	9	3	4	4	2	5	0	1	2	0	1	1	0	0	1	2	0	0	1	3	27	1	0	1	1	6	2		
22211	153	93	92	35	6	17	5	6	2	1	0	3	3	1	1	1	1	1	1	0	0	0	0	0	0	0	0	0	1	6	0	0	0	0	0	1		
22221	900	450	447	140	44	100	57	25	4	13	6	2	5	0	17	1	2	2	0	1	0	0	0	0	0	0	0	0	3	0	17	1	0	0	2	4	1	
22231	1232	522	521	135	49	107	91	23	12	9	7	6	6	4	19	0	6	0	0	1	0	0	2	2	0	0	0	4	4	22	0	0	1	1	10	0		
22232	1237	595	594	178	55	119	104	25	10	8	7	2	3	3	20	4	3	1	0	4	3	0	0	1	0	0	0	1	2	31	1	0	2	0	6	1		
22233	949	473	471	136	50	101	65	23	8	8	3	6	6	4	11	1	2	0	0	2	0	0	2	0	0	0	1	0	1	28	6	1	1	0	5	0		
22234	1082	529	528	134	73	94	99	29	9	7	4	1	4	1	12	0	1	8	1	0	1	0	0	0	0	0	0	0	2	36	8	0	0	0	3	1		
22241	1156	482	480	118	46	81	104	14	11	8	5	2	0	9	17	3	6	3	0	2	3	0	0	0	0	0	0	2	1	0	36	4	0	0	5	0	0	
22242	1110	416	415	85	31	77	99	17	9	4	8	2	3	5	5	5	7	1	0	1	0	1	2	0	0	0	1	1	1	3	36	3	0	2	0	6	0	
22281	0	518	517	168	74	113	42	41	4	19	9	3	3	0	11	1	2	0	0	1	0	0	0	1	0	0	0	4	2	11	0	0	2	0	3	3		
22282	0	539	537	173	68	128	56	32	9	5	7	7	3	3	10	1	1	0	0	1	0	0	0	0	0	0	1	1	3	23	0	0	0	0	5	0		
22283	0	398	398	120	66	102	30	21	5	2	5	2	1	2	6	3	2	1	0	1	0	0	0	0	0	1	0	0	2	0	23	0	0	0	0	2	1	
22284	0	330	330	91	50	81	28	17	7	6	5	4	5	1	9	0	1	0	0	0	0	1	0	0	1	0	0	0	1	14	0	0	2	0	5	1		
31001	1200	405	403	46	81	55	41	18	33	10	5	7	4	1	46	4	1	1	0	9	0	0	0	1	0	2	0	0	2	3	18	5	1	4	0	2	3	
31002	1143	426	425	50	82	56	44	18	27	21	9	9	1	2	41	5	4	3	0	3	1	0	0	1	0	0	0	0	1	25	12	1	1	0	6	2		
31003	950	315	312	57	52	64	37	11	15	12	3	7	3	0	7	1	3	1	0	1	1	0	0	3	0	0	1	0	2	14	10	0	2	0	2	3		
31004	1081	419	418	95	69	83	35	19	9	9	6	3	5	0	40	5	0	1	0	3	2	3	0	0	1	0	0	0	2	0	19	4	0	1	0	2	2	
31011	1131	442	442	66	96	71	42	30	17	10	10	9	2	2	38	1	4	3	0	2	0	1	1	0	0	0	1	5	2	17	5	1	3	1	1	1		
31012	1224	496	493	78	88	92	38	28	17	16	11	7	2	0	40	2	3	6	2	6	2	0	1	1	0	1	0	2	4	25	11	1	3	0	5	1		
31013	1078	412	408	63	83	53	45	13	21	18	18	5	3	5	37	2	1	1	0	2	0	0	0	1	1	1	0	0	0	20	4	3	4	0	4	0		
31014	1048	370	370	40	77	58	34	14	25	16	12	7	3	1	31	7	5	5	1	1	1	1	0	1	0	0	0	0	2	25	0	1	1	0	1	0		
31015	1267	531	528	67	124	79	45	26	35	16	10	3	6	2	65	2	7	7	0	4	0	0	0	1	0	1	0	0	2	0	12	1	0	3	0	8	2	
31016	1180	419	418	50	74	106	36	20	22	17	8	6	4	1	24	0	2	6	1	0	0	0	1	1	0	1	0	0	1	1	20	9	1	2	0	4	0	
31021	1385	556	553	108	91	123	68	16	18	17	5	9	3	5	32	3	4	4	0	1	1	0	0	1	0	0	0	0	2	29	8	0	2	0	3	0		
31022	1249	523	523	98	83	110	69	29	23	14	8	4	4	2	19	6	3	1	0	4	1	0	0	1	0	0	0	1	2	26	8	0	0	1	4	2		
31031	1085	378	377	66	73	58	35	23	19	10	6	4	1	2	37	3	2	1	0	4	0	0	0	0	0	0	1	0	2	3	12	4	1	6	1	2	1	
31032	1229	436	434	72	77	80	37	16	30	21	12	2	4	1	33	0	1	5	0	1	0	1	0	1	0	0	1	0	2	0	25	8	1	3	0	0	0	
31033	983	392	390	41	80	76	37	13	33	23	9	3	1	0	28	4	2	4	0	3	1	0	1	1	0	0	0	0	2	1	15	3	1	3	0	3	2	
31034	1079	391	387	62	56	66	62	19	17	20	10	3	3	3	24	1	1	3	0	1	1	0	0	0	0	0	0	2	0	22	1	0	5	0	5	0		
31041	1138	467	466	60	84	66	50	27	37	23	15	5	3	2	33	2	1	4	1	2	2	2	0	1	0	0	0	0	2	27	5	0	3	0	7	2		
31042	1162	541	537	60	113	83	55	16	46	37	6	8	1	0	37	4	2	8	0	6	0	0	0	0	2	0	0	1	2	29	2	1	7	0	10	1		
31043	1463	608	605	76	128	106	67	30	27	27	13	3	7	3	46	4	4	1	3	2	0	2	0	0	0	0	0	2	1	31	10	1	2	0	4	1		
31044	1052	421	418	45	77	59	63	24	21	15	17	8	3	1	30	3	0	5	0	4	0	0	0	2	1	0	0	0	2	19	2	2	8	2	3	2		
31045	910	317	315	32	46	51	34	14	33	20	7	6	1	1	31	1	3	5	0	2	0	1	0	1	3	0	0	0	0	12	1	1	4	0	3	2		
31051	707	366	363	97	56	89	27	17	7	4	5	3	4	1	18	0	1	2	0	0	1	0	1	0	0	0	0	0	0	24	3	0	1	1	0	1		
31052	703	295	294	72	27	47	59	20	10	5	4	7	3	0	9	2	1	2	0	0	0	0	0	0	0	0	0	1	2	12	7	1	0	0	2	1		
31081	0	518	518	80	136	69	21	26	26	34	15	7	7	1	44	2	1	2	0	4	4	0	0	0	0	0	0	0	0	19	1	0	5	0	8	4		
31082	0	488	488	109	104	112	30	31	15	11	6	4	2	0	35	3	1	1	0	0	0	0	0	0	0	0	0	2	16	0	2	0	2	2	0	0		
31083	0	591	591	92	169	113	18	38	24	29	9	7	2	2	46	6	1	1	0	4	0	0	0	0	0	0	0	3	2	15	0	1	3	1	5	0		



WBZ	Wahlberechtigte	Wähler	STIMMEN																																			
			Gültige Stimmen	CDU	GRÜNE	SPD	AfD	FDP	DIE LINKE	Die PARTEI	Tierschutzpartei	PIRATEN	Die Humanisten	Nieder-FAMILIE	Volt	ÖDP	TIERSCHUTZ hier!	MERA25	HEIMAT	PdH	Bündnis C	Gesundheitsforschung	BIG	MENSCHLICHE WELT	DKP	MLPD	SGP	ABG	dieBasis	BÜNDNIS DEUTSCHLAND	BSW	DAVA	KLIMALISTE	LETZTE GENERATION	PDV	PdF	V-Partei <sup>1</sup>	
31084	0	596	596	115	116	111	28	52	15	21	17	10	4	1	54	2	0	2	0	2	0	2	0	0	0	0	0	0	0	0	0	26	5	0	6	0	7	1
31085	0	597	597	90	162	102	21	34	30	27	15	3	7	2	54	2	1	0	0	1	1	0	0	0	0	0	0	0	0	1	3	19	1	2	6	0	11	2
31086	0	497	495	107	90	125	32	18	21	16	9	4	2	1	35	1	0	3	0	1	0	0	0	0	0	0	0	0	0	1	13	2	1	3	0	9	0	
31087	0	494	494	141	103	69	25	27	31	16	11	2	3	0	32	4	2	2	0	3	1	0	2	0	0	0	0	0	0	2	11	0	0	4	0	3	0	
31088	0	509	507	67	130	109	16	20	30	17	13	5	8	2	40	4	2	2	0	1	0	0	0	1	2	0	0	0	1	4	17	4	0	7	1	3	1	
31089	0	611	611	92	161	84	34	29	48	33	17	12	2	3	44	2	1	3	0	4	2	0	1	1	1	0	1	1	1	24	0	1	4	0	4	1		
31090	0	392	392	70	112	67	12	29	17	17	5	0	1	0	32	2	2	3	0	2	0	0	0	0	0	0	0	0	1	0	11	0	0	4	0	4	1	
31091	0	447	447	90	82	94	27	29	14	15	14	2	4	1	31	3	2	2	0	4	2	1	0	1	0	0	0	0	0	2	17	1	0	4	0	5	0	
32101	829	455	455	153	60	96	36	49	4	6	4	4	3	1	11	2	2	0	0	1	0	0	0	1	0	0	0	0	1	1	16	0	0	1	0	3	0	
32102	959	528	524	155	71	150	31	35	8	7	6	2	2	0	22	6	4	0	1	1	2	0	0	0	1	0	0	0	1	0	13	3	0	0	0	2	1	
32103	1280	670	666	204	124	126	53	50	12	8	8	4	4	4	29	1	1	1	0	4	0	0	1	0	0	0	0	0	2	4	14	3	0	1	1	7	0	
32111	1148	489	485	104	103	108	42	31	13	9	12	3	6	2	15	1	4	0	0	0	1	0	0	0	1	0	0	0	1	3	23	1	0	0	0	1	1	
32112	1287	540	535	112	106	113	57	24	21	10	6	6	5	5	22	3	2	1	0	1	3	1	1	1	0	0	0	0	2	0	25	4	0	1	0	3	0	
32113	1069	464	461	134	54	87	59	30	6	14	11	2	8	3	10	6	2	0	0	1	0	0	1	0	0	0	0	0	6	0	24	0	0	1	0	1	1	
32114	1055	430	428	93	64	98	51	33	14	9	4	1	5	1	15	1	3	2	0	1	1	1	0	0	0	0	0	0	2	18	1	0	4	0	6	0		
32115	1017	507	505	111	97	119	50	18	7	10	11	3	6	4	24	4	1	2	1	0	4	1	0	0	0	0	0	0	1	2	18	4	2	0	1	4	0	
32121	1181	557	553	158	82	87	69	25	9	15	5	4	5	3	30	3	3	4	0	1	0	0	0	3	0	0	0	0	2	2	28	5	1	3	0	6	0	
32122	1385	706	704	145	101	105	115	39	22	12	13	2	7	2	28	1	2	0	1	0	0	1	0	0	1	1	0	0	2	3	72	16	1	1	2	6	3	
32123	1083	547	543	110	74	71	115	35	9	8	10	2	5	4	24	1	0	4	0	1	4	1	3	2	0	0	0	1	0	1	39	8	0	1	0	8	2	
32131	1416	753	750	220	113	150	78	42	11	25	10	4	10	4	25	1	4	3	0	2	0	0	0	0	0	0	0	3	1	32	6	0	0	1	5	0		
32141	1188	534	529	156	58	106	59	42	15	10	9	3	5	2	16	5	6	0	1	1	3	1	1	0	0	0	0	1	0	2	22	1	0	0	0	3	1	
32142	956	461	460	133	52	115	54	34	0	18	6	0	3	5	10	0	2	0	0	1	0	1	1	0	0	0	0	2	0	17	2	0	0	0	3	1		
32151	1162	618	616	156	106	112	63	55	19	16	10	5	3	4	24	3	1	0	0	1	0	0	4	0	0	0	0	0	1	25	0	0	4	0	4	0		
32181	0	481	481	162	77	112	33	39	3	4	6	3	3	3	5	0	1	1	0	0	0	3	0	0	0	0	0	0	1	2	21	1	0	0	0	1	0	
32182	0	600	599	188	105	126	30	51	11	14	7	4	7	4	15	5	0	2	0	3	3	0	0	1	0	0	0	1	1	0	16	0	2	1	0	1	1	
32183	0	543	542	154	84	123	32	40	10	21	9	3	4	1	18	3	1	2	0	3	2	0	0	0	1	0	1	0	3	2	20	0	0	3	0	2	0	
32184	0	454	450	116	101	116	18	26	8	3	11	3	5	3	8	0	1	0	0	0	0	0	0	0	0	0	0	1	2	2	19	2	0	1	1	3	0	
32185	0	746	745	234	131	148	40	62	10	15	1	3	2	5	29	2	2	4	0	2	0	0	0	0	0	0	1	0	2	1	25	9	3	7	0	7	0	
32186	0	483	481	164	75	112	27	36	2	9	3	6	5	1	11	1	3	0	0	0	0	1	0	0	0	0	0	1	0	3	16	0	0	2	1	2	0	
32187	0	507	507	154	100	110	27	33	4	14	5	5	3	3	14	2	0	0	0	2	0	0	0	0	0	0	0	1	1	21	0	1	1	0	5	0		
32201	1117	460	460	122	39	98	80	14	10	12	13	8	3	1	16	1	2	3	0	1	0	0	0	2	0	0	0	0	2	24	4	1	0	1	3	0		
32202	1102	468	466	139	66	112	52	32	4	13	8	0	3	1	6	2	0	2	0	0	1	0	0	1	0	0	0	0	2	1	17	2	0	0	0	2	0	
32211	1121	471	470	109	43	112	75	23	10	8	12	3	3	3	12	4	2	3	0	0	0	0	0	1	0	0	0	1	3	4	31	4	0	0	1	3	0	
32212	1000	365	363	54	29	67	98	18	12	7	6	7	0	1	16	2	5	1	0	2	3	1	0	0	0	1	0	0	1	22	4	0	1	1	3	0		
32221	559	310	310	102	53	56	28	26	6	7	6	2	2	2	4	3	0	0	0	0	0	0	0	0	0	0	0	0	2	3	3	2	0	1	0	1	1	
32231	1335	663	662	199	86	146	87	41	11	11	11	4	4	7	16	2	5	0	0	0	1	0	0	2	0	0	0	0	2	4	17	0	0	2	0	2	2	
32241	1092	489	485	160	51	82	95	23	11	12	12	3	2	2	6	0	3	0	1	1	0	0	1	1	0	0	0	1	1	15	0	1	0	0	1	0		
32242	988	399	393	123	31	87	62	15	7	9	6	3	6	2	12	1	5	0	0	0	0	0	0	2	0	1	0	0	0	3	16	0	0	0	0	1	1	
32243	1045	452	451	116	55	90	77	14	11	8	7	2	2	1	29	1	5	1	1	2	0	0	2	0	0	0	0	0	0	0	16	6	0	0	0	1	4	
32281	0	494	493	170	45	115	36	43	7	11	9	4	0	3	10	2	4	0	0	1	1	2	0	3	0	3	0	0	1	17	0	0	0	3	2	1		
32282	0	343	341	82	46	75	42	13	10	11	7	3	0	4	10	2	1	1	0	1	3	1	0	1	0	0	0	1	0	21	1	0	0	0	3	2		
32283	0	615	615	231	72	138	31	43	5	12	12	5	5	2	16	4	3	1	0	5	0	0	1	0	0	0	0	1	21	1	0	2	1	1	2			
32284	0	551	550	187	75	124	38	54	4	9	2	4	5	1	13	0	4	2	0	0	0	0	0	0	0	0	0	0	1	25	0	0	0	0	2	0		
33001	849	349	347	88	54	77	40	17	10	3	4	2	1	0	13	0	2	1	0	1	0	0	1	0	0	0	0	1	16	8	0	1	0	4	2			
33002	982	442	442	115	56	95	60	25	13	7	4	5	2	3	18	1	0	0	1	2	1	0	0	0	0	0	0	1	3	20	5	0	0	1	3	1		



WBZ	Wahlberechtigte	Wähler	STIMMEN																																			
			Gültige Stimmen	CDU	GRÜNE	SPD	AfD	FDP	DIE LINKE	Die PARTEI	Tierschutzpartei	PIRATEN	Die Humanisten	Nieder-FAMILIE	Volt	ÖDP	TIERSCHUTZ hier!	MERA25	HEIMAT	PdH	Bündnis C	Gesundheitsforschung	BIG	MENSCHLICHE WELT	DKP	MLPD	SGP	ABG	dieBasis	BÜNDNIS DEUTSCHLAND	BSW	DAVA	KLIMALISTE	LETZTE GENERATION	PDV	PdF	V-Partei <sup>a</sup>	
33003	906	385	385	89	38	96	52	19	8	11	6	1	3	0	21	3	5	0	0	1	1	0	0	1	0	0	0	0	0	2	18	5	1	0	0	4	0	
33004	706	231	227	37	19	47	58	6	7	8	6	4	0	1	8	1	0	0	0	0	1	0	1	0	0	2	0	0	0	0	16	3	1	1	0	0	0	
33011	1021	442	442	65	67	84	59	21	12	20	10	2	5	0	30	2	9	4	0	1	0	0	1	0	1	2	0	0	1	1	27	13	1	1	0	3	0	
33012	913	315	313	63	41	82	24	17	16	9	4	1	4	0	18	0	1	0	1	1	0	0	0	0	0	0	0	0	1	19	4	2	1	0	2	2		
33013	788	270	262	35	40	51	40	8	13	8	5	3	0	4	22	1	1	3	0	4	0	1	3	0	0	1	0	0	0	8	1	0	5	0	5	0		
33014	1049	398	396	54	56	84	49	19	13	18	4	5	0	2	27	3	4	1	0	1	0	1	4	1	0	4	1	0	1	25	10	0	2	1	3	1		
33015	818	281	280	47	48	58	35	12	12	6	5	2	4	1	10	2	0	3	0	2	2	0	0	1	0	0	0	0	3	14	5	1	3	0	3	1		
33016	827	241	239	37	24	42	42	8	11	12	6	1	1	2	18	2	1	5	1	1	2	0	0	0	0	0	0	1	15	3	0	1	0	0	1	1		
33021	883	422	421	42	122	73	22	12	37	14	4	7	4	1	37	4	2	3	0	4	0	1	0	0	0	1	0	0	1	2	12	7	0	2	1	3	3	
33022	743	311	310	20	72	38	34	11	16	25	9	4	2	1	49	2	1	5	1	2	1	0	0	0	0	1	0	0	2	6	2	1	5	0	0	0		
33023	679	291	291	28	73	33	21	12	17	18	4	8	1	0	37	4	0	5	2	2	0	0	0	0	1	0	0	0	3	14	0	0	1	0	7	0		
33024	1065	476	474	90	102	75	34	23	18	26	4	3	7	2	34	2	3	6	0	2	0	0	2	0	0	0	0	2	3	25	1	0	3	0	7	0		
33025	850	369	369	34	95	50	44	24	16	8	8	6	3	2	35	2	0	1	0	3	0	0	0	0	3	1	0	1	15	4	0	4	0	8	1			
33026	901	452	452	57	121	70	27	23	31	12	4	5	4	2	46	5	1	5	2	5	0	1	0	1	0	0	1	2	1	13	2	2	5	0	1	3		
33027	800	330	330	36	76	52	17	17	15	18	10	5	0	1	43	2	1	9	1	4	0	0	3	0	0	0	0	0	2	11	0	0	4	0	1	2		
33028	1063	506	504	81	117	85	22	31	31	21	11	6	3	2	45	1	1	5	0	0	1	0	0	2	0	0	1	2	1	20	4	1	3	0	4	3		
33029	983	386	386	77	70	66	35	15	16	9	7	4	4	2	32	1	5	9	0	0	0	2	1	1	0	0	0	1	2	18	8	0	0	0	1	0		
33031	1096	446	444	112	63	104	59	19	11	17	13	1	0	2	13	1	3	1	0	0	0	0	0	0	1	0	1	0	1	12	0	2	1	0	6	1		
33032	1216	477	475	64	59	108	85	15	15	12	11	6	4	3	39	5	4	1	1	3	4	0	0	1	1	0	0	2	0	20	1	1	4	1	4	1		
33041	673	344	344	48	55	76	44	11	19	10	7	6	4	0	20	7	4	1	0	2	1	0	0	1	1	0	0	3	0	15	2	0	4	0	1	2		
33042	739	373	373	63	87	56	34	13	8	17	13	3	3	1	19	2	2	1	0	2	0	0	0	0	0	0	0	5	2	30	0	0	10	0	1	1		
33081	0	449	449	131	52	117	42	24	5	10	10	4	1	2	19	3	2	0	0	1	4	0	0	0	0	0	0	0	19	0	0	3	0	0	0			
33082	0	527	526	103	83	129	34	27	23	16	12	5	4	2	34	2	2	0	0	2	0	0	0	0	2	0	0	1	2	1	28	0	2	4	0	6	2	
33083	0	485	485	88	93	116	27	17	19	26	15	8	0	0	27	1	2	4	1	4	0	0	0	0	0	1	0	0	2	0	21	0	2	4	0	6	1	
33084	0	447	447	72	118	90	23	18	15	11	21	3	5	3	38	1	1	3	0	2	1	0	0	1	0	0	0	1	7	0	1	6	1	4	1			
33085	0	424	424	31	151	62	7	21	19	21	9	5	3	0	61	5	1	3	0	4	0	0	0	0	0	1	0	0	1	9	0	0	7	1	2	0		
33086	0	417	417	55	138	53	9	15	21	18	5	8	1	3	46	3	1	2	1	4	1	0	0	0	0	0	0	1	20	1	0	5	1	5	0			
33087	0	565	564	98	142	107	15	56	16	22	5	4	1	2	50	1	1	4	0	1	2	0	0	0	0	0	0	3	19	2	3	1	0	5	4			
33088	0	474	473	47	152	55	14	26	24	20	5	4	6	0	62	2	0	4	0	2	0	0	1	0	0	1	0	0	1	5	23	2	1	4	0	7	5	
33089	0	389	385	80	60	108	30	19	10	14	13	6	2	3	10	4	0	0	0	1	2	0	0	0	0	0	4	0	14	0	0	4	0	4	0	1	0	
33090	0	397	396	79	86	83	27	26	12	16	3	2	3	7	16	3	2	1	0	2	1	0	1	1	0	1	0	0	2	2	10	0	1	3	0	5	1	
BS	189994	125657	125191	28003	22661	25264	12026	7215	3929	3436	2120	1075	853	519	6345	705	544	492	60	458	168	70	115	132	50	73	13	47	340	458	5368	625	150	610	93	941	233	
Max.	1728	889	889	279	251	212	123	78	48	37	21	13	12	9	72	11	12	9	4	9	4	3	4	5	3	4	2	3	6	8	72	16	6	13	5	12	5	
Min.	0	93	92	20	6	17	5	4	0	1	0	0	0	0	1	0	0	0	0	0	0	0	0	0	0	0	0	0	3	0	0	0	0	0	0	0	0	0

# Wahlbezirkseinteilung in den Stadtbezirken

Stand: Mai 2021



Karte: © Stadt Braunschweig | Abteilung Geoinformation, 2021  
www.braunschweig.de/geodaten | RE85-09-0521

**211-** Grenze und Nummer des Stadtbezirks  
**211-01** Grenze und Nummer des Wahlbezirks

Landtagswahlkreis	Gemeindegewahlbereich	Stadtbezirk	Allgemeine Wahlbezirke	Briefwahlbezirke	
1	11	111	Hondelage-Volkmarode	01-03, 11, 21-22, 31	11181-11184
1	11	112	Wabe-Schunter-Beberbach	01, 11-12, 21, 31-32, 41-43, 51-54, 61	11281-11287
1	12	120	Östliches Ringgebiet	01-06, 11-12, 21-22, 31-37	12081-12091
1	13	130	Mitte	01-04, 11-15, 21-25, 31-32, 41, 51-52	13081-13089
2	21	211	Braunschweig-Süd	01-04, 11, 21-26, 31-33	21181-21186
2	21	212	Südstadt-Rautheim-Mascherode	01, 11-12, 21-22, 31-31, 41-43	21281-21284
2	22	221	Weststadt	01-05, 11-16, 21-23	22181-22184
2	22	222	Südwest	01-02, 11, 21, 31-34, 41-42	22281-22284
3	31	310	Westliches Ringgebiet	01-04, 11-16, 21-22, 31-34, 41-45, 51-52	31081-31091
3	32	321	Lehndorf-Watenbüttel	01-03, 11-15, 21-23, 31, 41-42, 51	32181-32187
3	32	322	Nördliche Schunter-/Okeraue	01-02, 11-12, 21, 31, 41-43	32281-32284
3	33	330	Nordstadt-Schunteraue	01-04, 11-16, 21-29, 31-32, 41-42	33081-33090