



Braunschweig  
Löwenstadt



# Alterssicherung in Deutschland und Braunschweig

Entwicklung, Situation, Prognose

Auftakt Netzwerk Altersarmut

Braunschweig, 22.05.2023

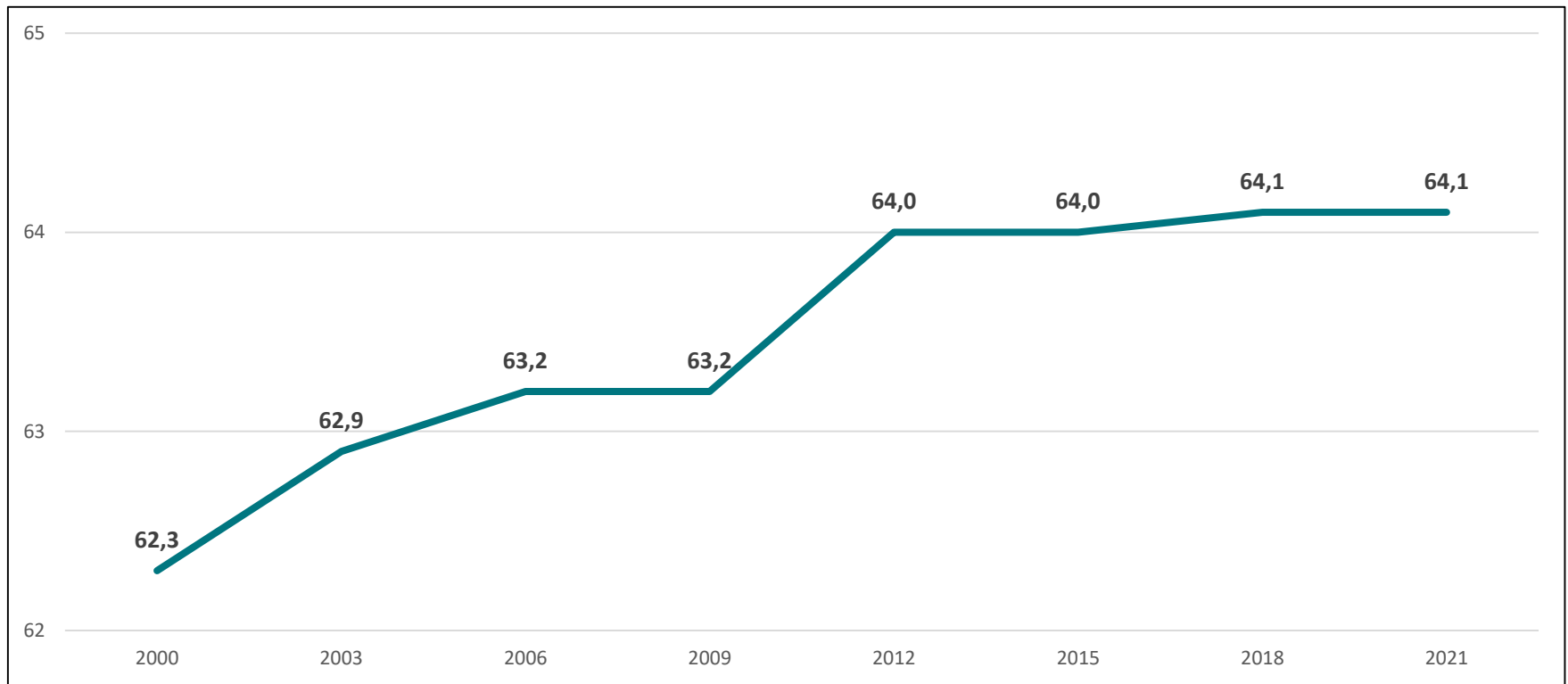
### Einführung

- Alterssicherung meint mehr als finanzielle Problemlagen, denn Armutslagen sind mehrdimensional
- Gefährdung der materiellen Grundversorgung, Begrenzung der kulturellen Teilhabe, Einschränkung sozialer Kontakte, Gefährdung physischer und psychischer Gesundheit
- Beschreibung von Armutssituationen anhand von Durchschnittseinkommen (relative Armut) und Sozialleistungsbezug (bekämpfte Armut)
- Datenquellen:
  - Alterssicherungs- und Rentenversicherungsberichte der Bundesregierung
  - Armutsgefährdung auf Basis des Mikrozensus (Landesstatistikamt)
  - Grundsicherung im Alter auf kommunaler Ebene

## Alterssicherung in Deutschland und Braunschweig – Entwicklung, Situation, Prognose

### Renteneintritt

Entwicklung des durchschnittlichen Zugangsalters in Renten wegen Alters  
Deutschland; in Altersjahren; 2000 – 2021

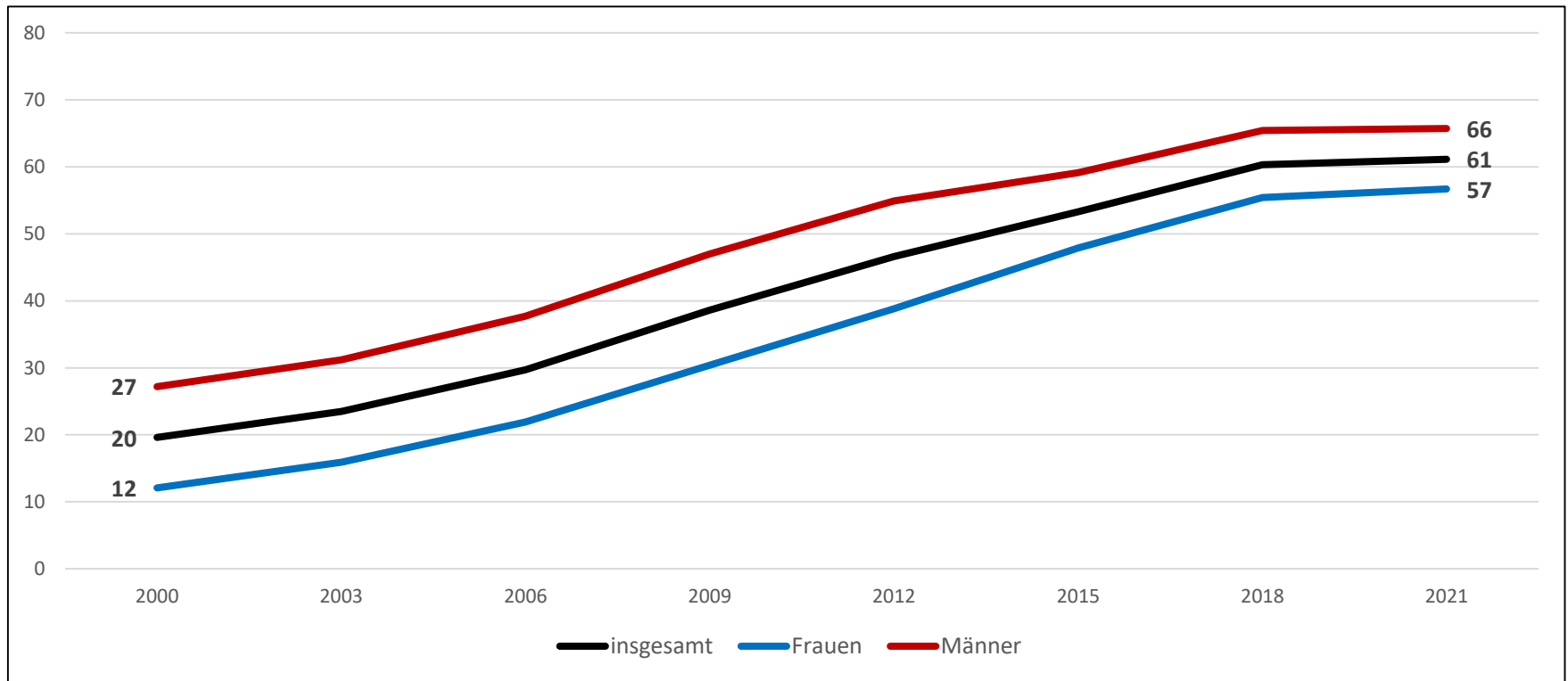


Quelle: BMAS Rentenversicherungsbericht 2022 | Darstellung Stadt Braunschweig, Sozialreferat

## Alterssicherung in Deutschland und Braunschweig – Entwicklung, Situation, Prognose

### Erwerbstätigkeit vor Renteneintritt

Entwicklung der Erwerbstätigenquoten der 60- bis 64-Jährigen  
Deutschland; Männer und Frauen; in Prozent; 2000 – 2021

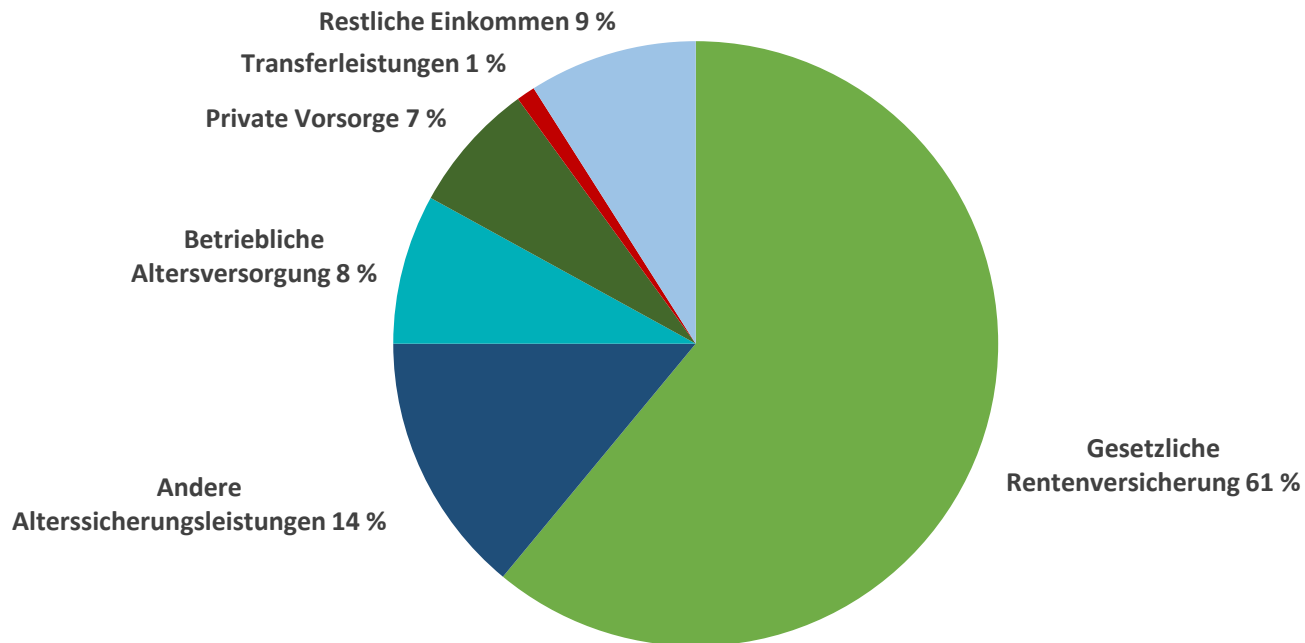


Quelle: BMAS Rentenversicherungsbericht 2022 | Darstellung Stadt Braunschweig, Sozialreferat

## Alterssicherung in Deutschland und Braunschweig – Entwicklung, Situation, Prognose

### Einkommensquellen im Alter

Anteile am Bruttoeinkommen der Menschen ab 65 Jahren  
Deutschland; in Prozent; 2019

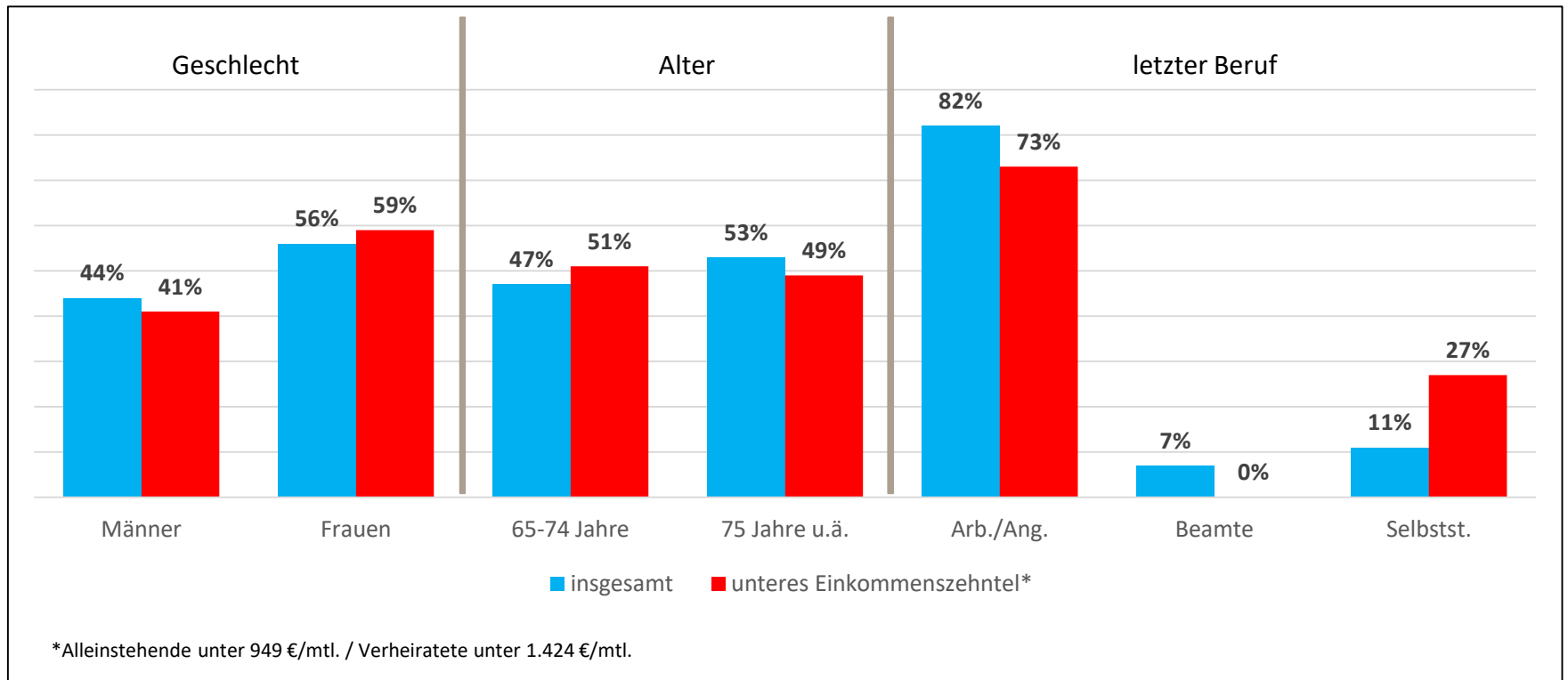


Quelle: BMAS Alterssicherungsbericht 2020 | Darstellung Stadt Braunschweig, Sozialreferat

# Alterssicherung in Deutschland und Braunschweig – Entwicklung, Situation, Prognose

## Einkommensarmut

Einkommensstrukturen von Menschen ab 65 Jahren  
Deutschland; nach ausgewählten Merkmalen; in Prozent; 2019



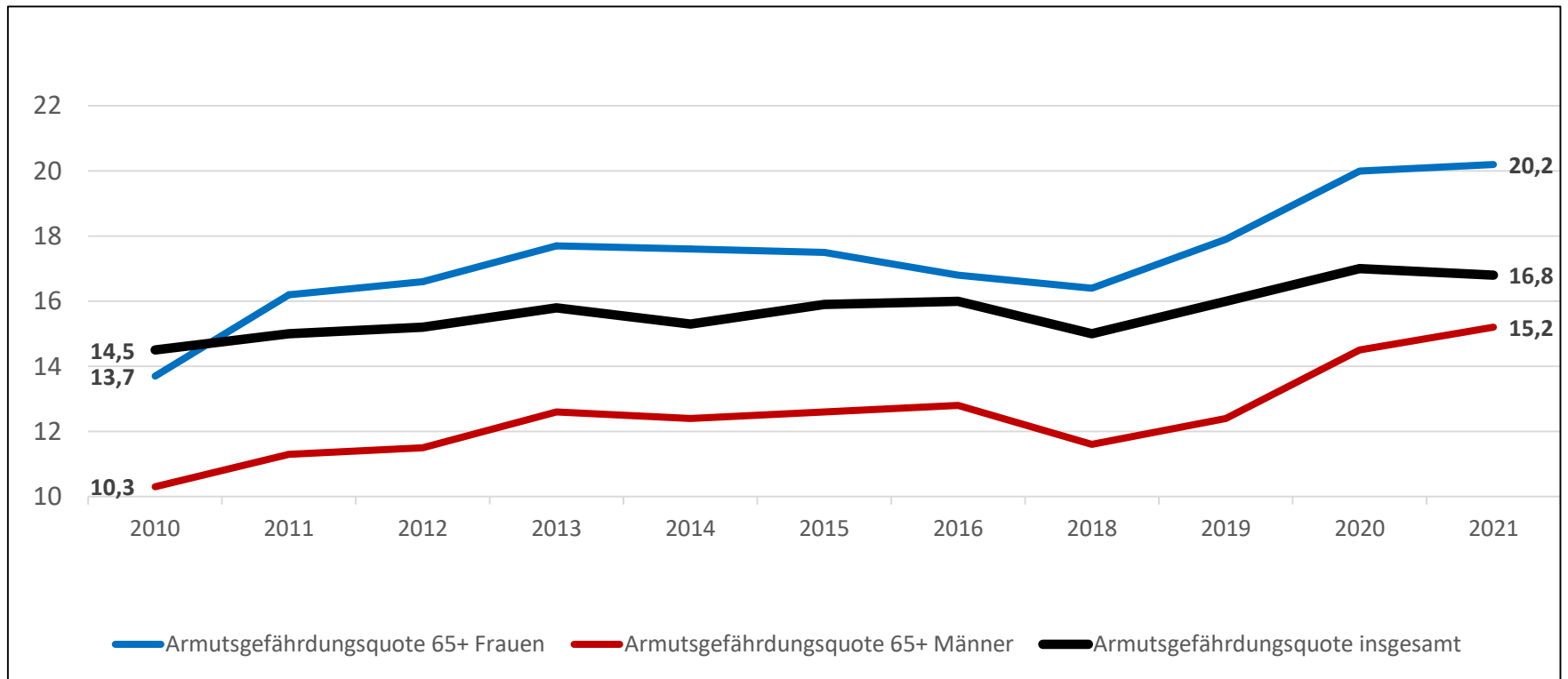
Quelle: BMAS Alterssicherungsbericht 2020 | Darstellung Stadt Braunschweig, Sozialreferat

# Alterssicherung in Deutschland und Braunschweig – Entwicklung, Situation, Prognose

## Einkommensarmut

### Entwicklung der Armutsgefährdungsquoten

Niedersachsen; nach ausgewählten Merkmalen; in Prozent; 2010 – 2021

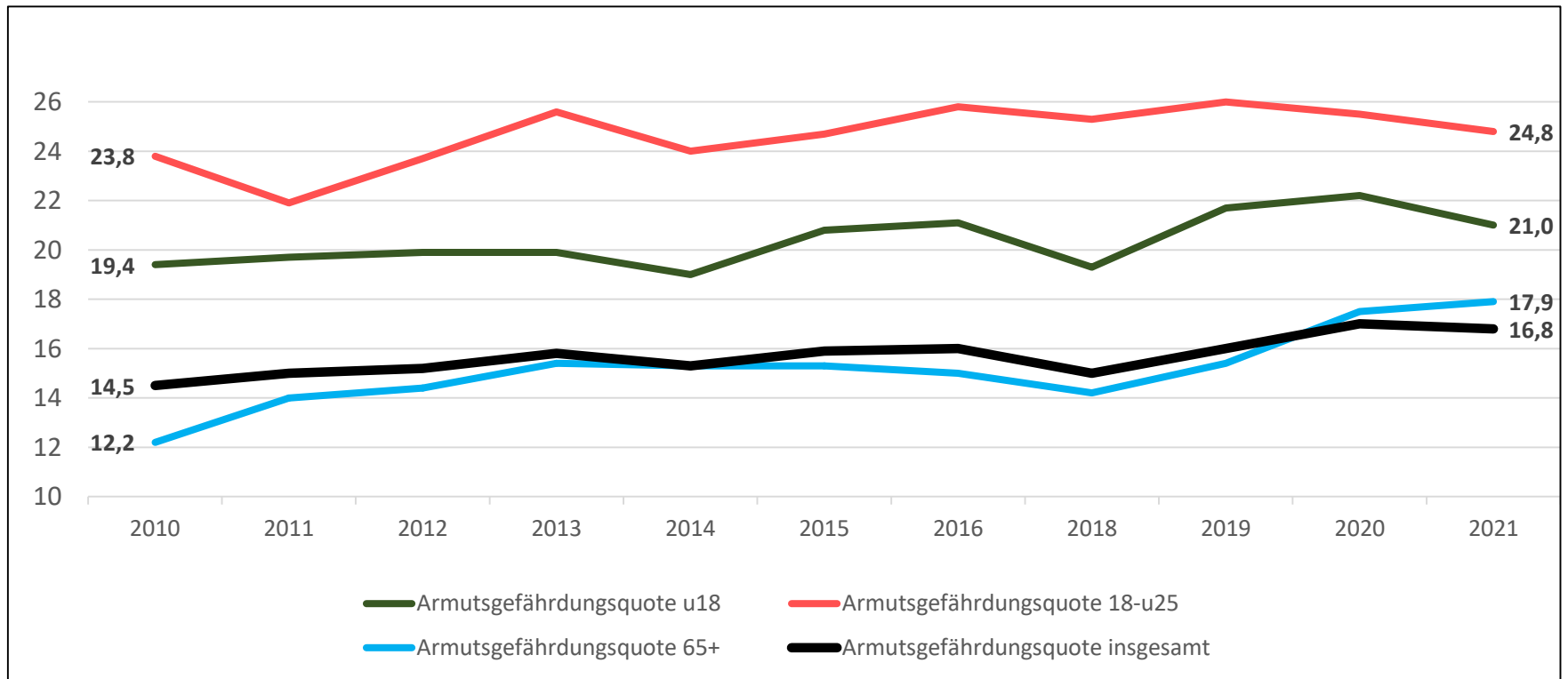


Quelle: Landesamt für Statistik Niedersachsen | Darstellung Stadt Braunschweig, Sozialreferat

## Alterssicherung in Deutschland und Braunschweig – Entwicklung, Situation, Prognose

### Einkommensarmut

Entwicklung der Armutsgefährdungsquoten  
Niedersachsen; nach ausgewählten Merkmalen; in Prozent; 2010 – 2021



Quelle: Landesamt für Statistik Niedersachsen | Darstellung Stadt Braunschweig, Sozialreferat



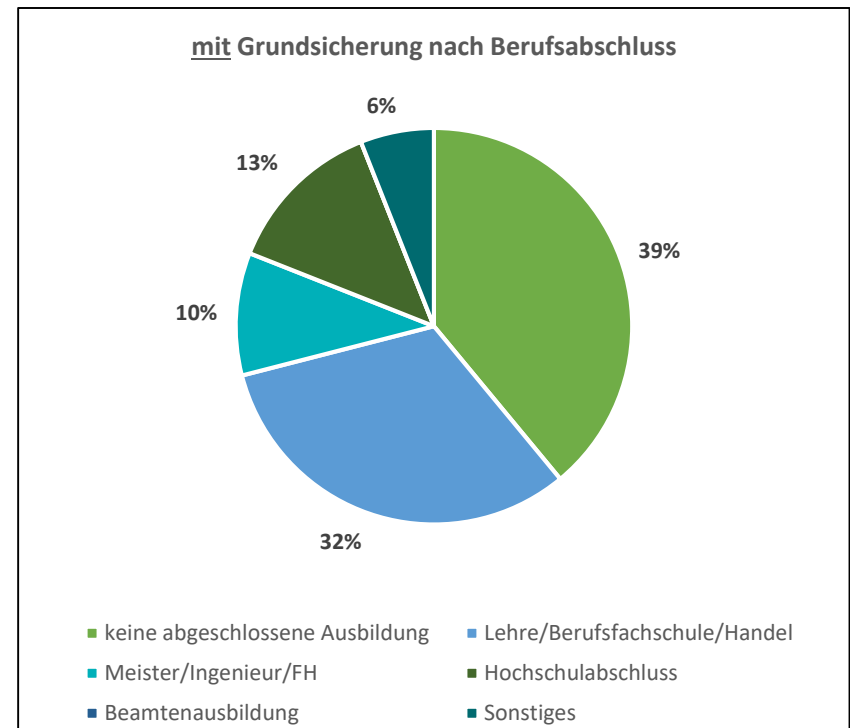
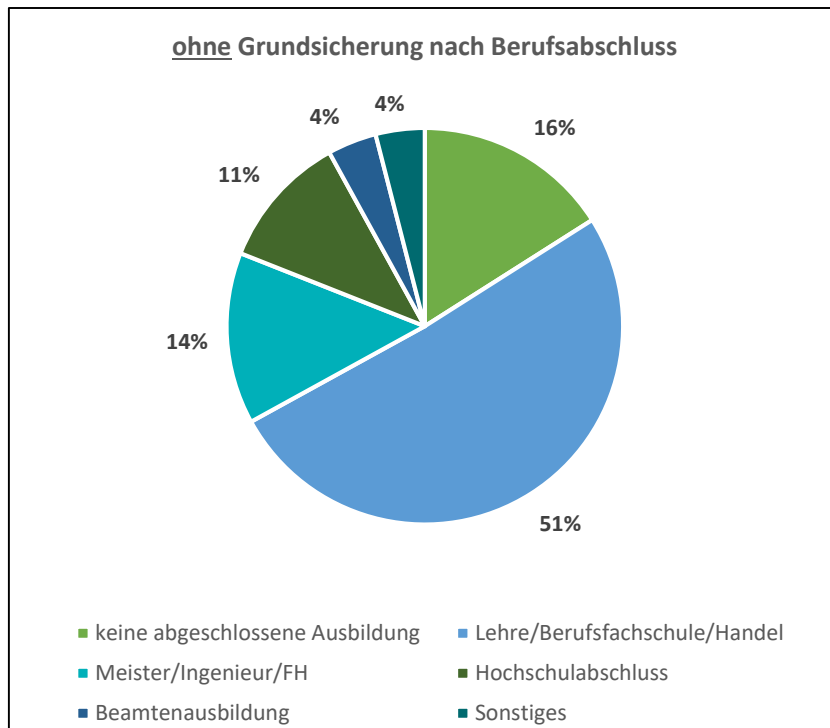
### Grundsicherung im Alter

- Leistung der Sozialhilfe nach § 41 Abs. 1 und 2 SGB XII
- Einführung in 2003; bis Ende 2021 bundesweiter Anstieg der Anzahl der Empfänger\*innen um 129 % auf 588.780 Personen
- von 2021 auf 2022 bundesweite Zunahme der Anzahl der Empfänger\*innen um knapp 70.000 Personen bzw. 11,8 % (Hauptursache: Ukraine)
- seit 2014 zur Entlastung der Kommunen vollständige Kostenerstattung durch den Bund (§ 46a SGB XII)
- Anteil der Frauen an Leistungsbeziehenden liegt bei 56 % (Ende 2021) – identisch dem Anteil an Altersgruppe
- hohe Quote der Nichtinanspruchnahme vermutet – verdeckte Armut

## Alterssicherung in Deutschland und Braunschweig – Entwicklung, Situation, Prognose

### Grundsicherung im Alter

Bezug und Nichtbezug von Grundsicherung im Alter nach höchstem beruflichen Abschluss  
Deutschland; an allen Personen ab 65 Jahren; in Prozent; 2019

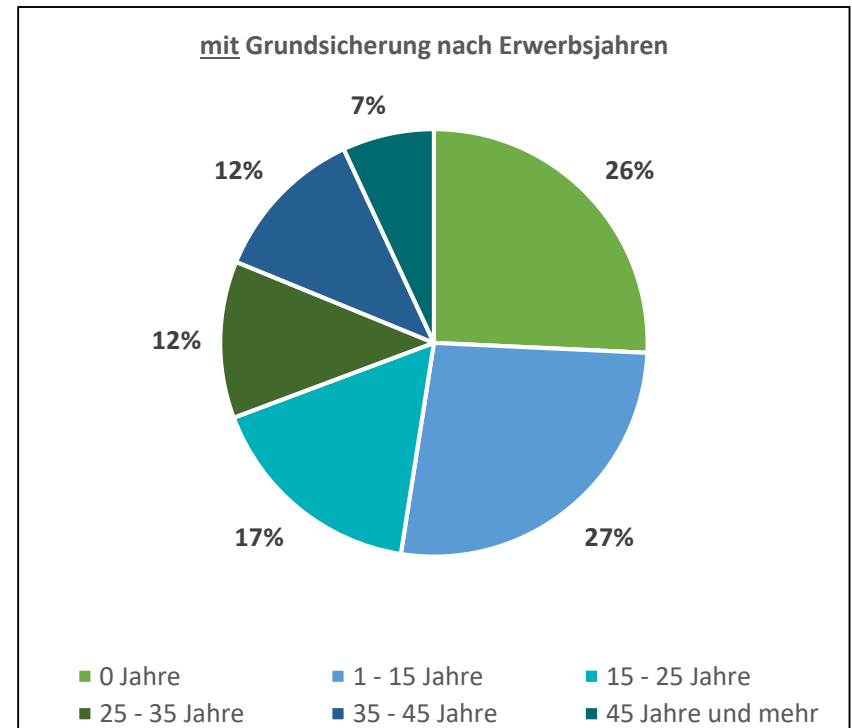
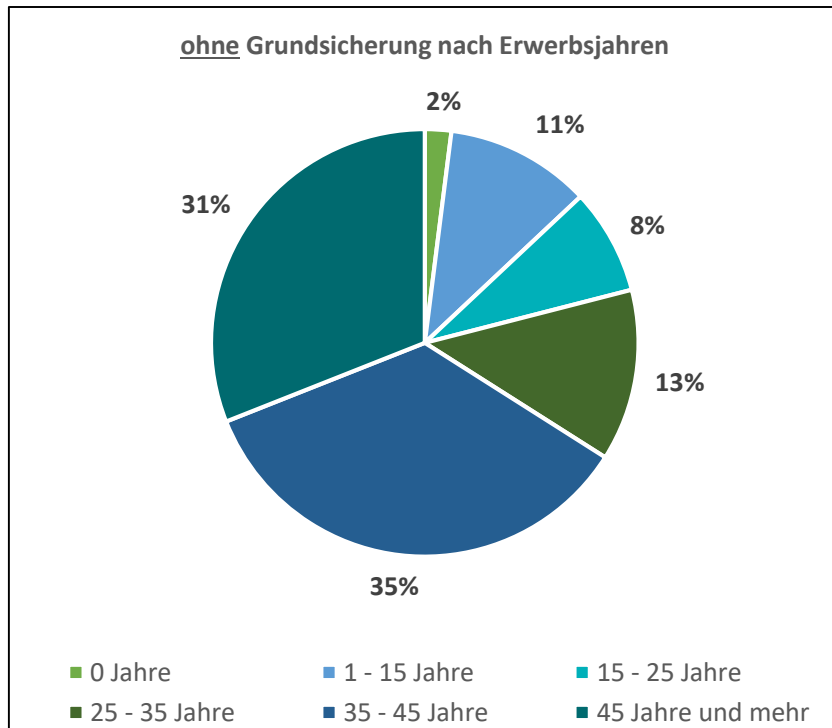


Quelle: BMAS Alterssicherungsbericht 2020 | Darstellung Stadt Braunschweig, Sozialreferat

# Alterssicherung in Deutschland und Braunschweig – Entwicklung, Situation, Prognose

## Grundsicherung im Alter

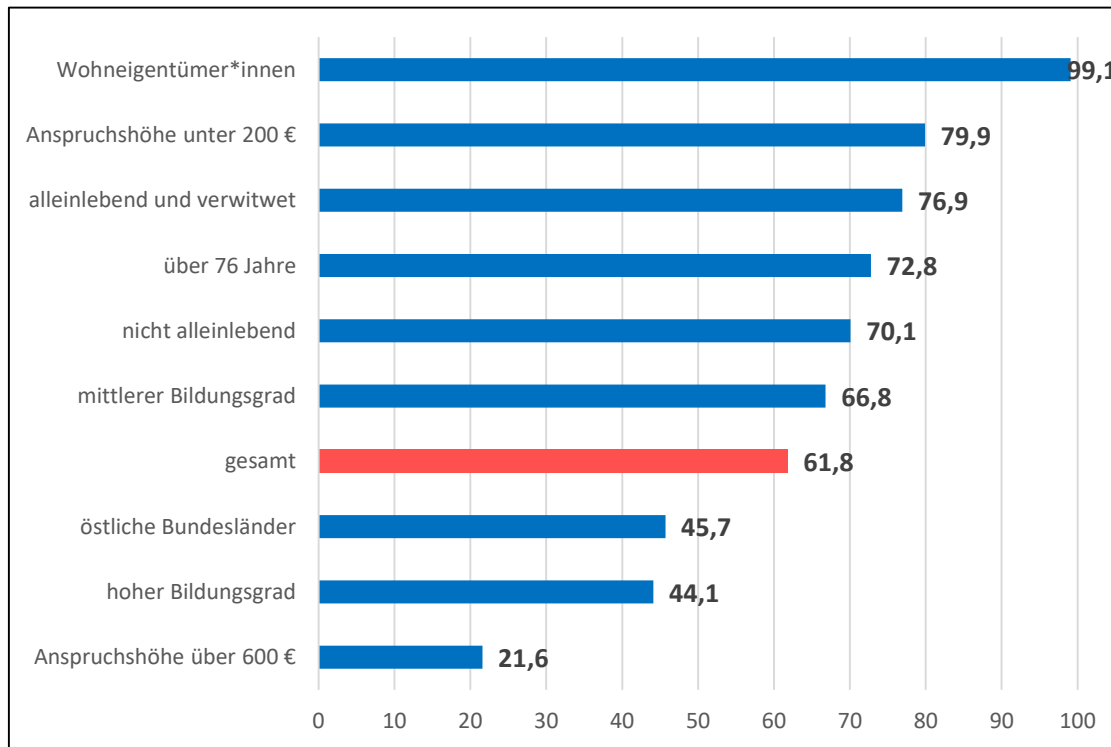
Bezug und Nichtbezug von Grundsicherung im Alter nach Anzahl der Erwerbsjahre  
Deutschland; an allen Personen ab 65 Jahren; in Prozent; 2019



Quelle: BMAS Alterssicherungsbericht 2020 | Darstellung Stadt Braunschweig, Sozialreferat

### Grundsicherung im Alter – Nichtinanspruchnahme

Anteil der Nichtinanspruchnahme an allen Berechtigten für Grundsicherung im Alter Deutschland; nach ausgewählten Merkmalen; in Prozent; 2019



vermutete Gründe für Nichtinanspruchnahme:

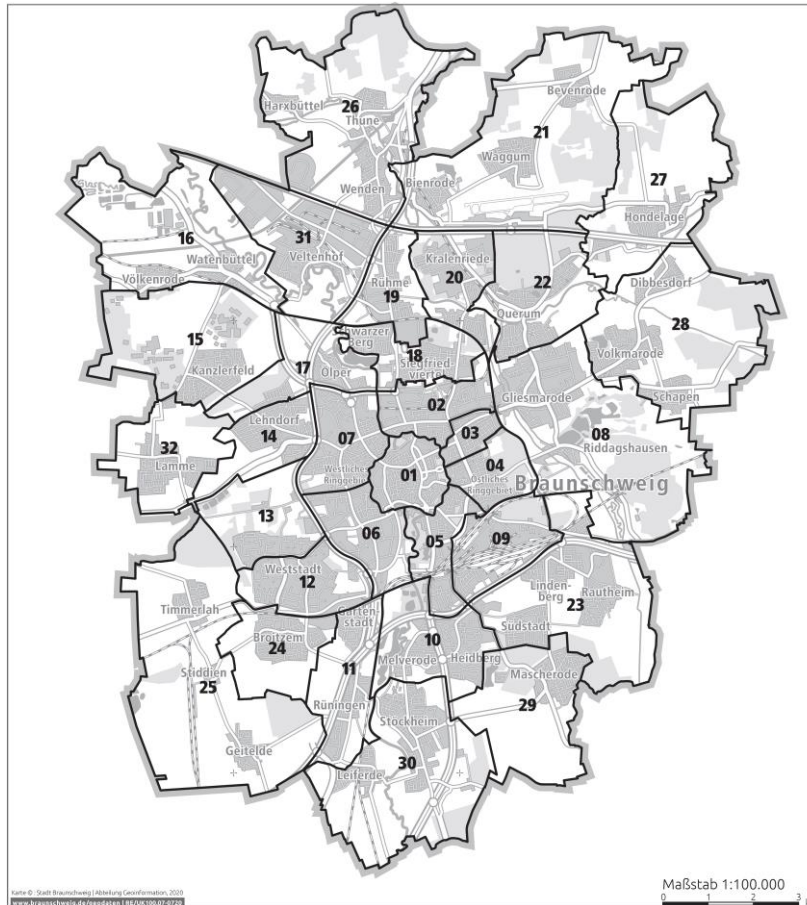
- Unwissenheit
- geringe Ansprüche
- Stigmatisierung
- Komplexität

Quelle: Deutsches Institut für Wirtschaftsforschung: DIW Wochenbericht 49/2019 | Darstellung Stadt Braunschweig, Sozialreferat

# Alterssicherung in Deutschland und Braunschweig – Entwicklung, Situation, Prognose

## Grundsicherung im Alter in Braunschweig

Karte der Sozialplanungsbereiche (PB 32)

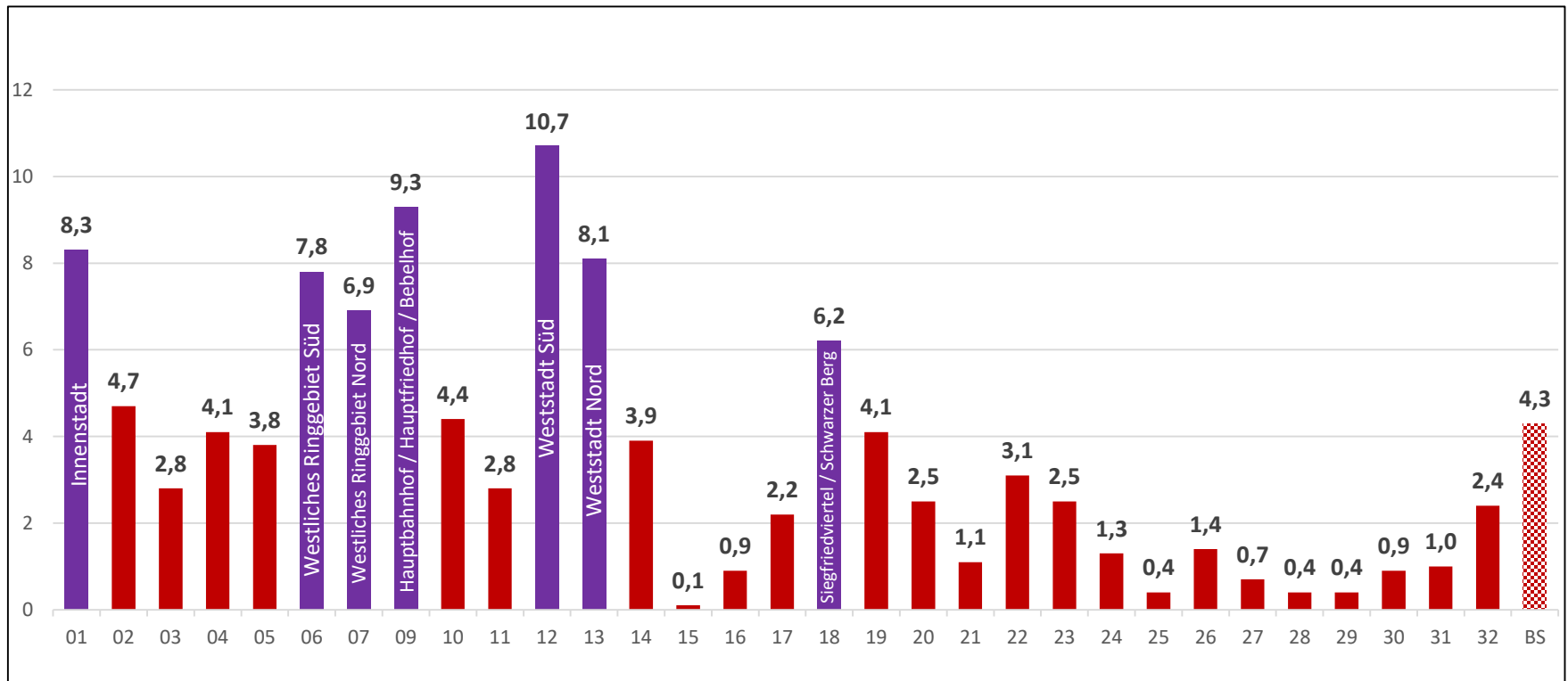


- 01 ... Innenstadt
- 02 ... Nördlicher Ring / Hochschulviertel
- 03 ... Östliches Ringgebiet Nord
- 04 ... Östliches Ringgebiet Süd
- 05 ... Viewegs Garten / Bürgerpark / Zuckerberg
- 06 ... Westliches Ringgebiet Süd
- 07 ... Westliches Ringgebiet Nord
- 08 ... Gliesmarode / Riddagshausen
- 09 ... Hauptbahnhof / Hauptfriedhof / Bebelhof
- 10 ... Heidberg / Merverode
- 11 ... Gartenstadt / Rünigen
- 12 ... Weststadt Süd
- 13 ... Weststadt Nord
- 14 ... Lehdorf
- 15 ... Kanzlerfeld / Bundesanstalten
- 16 ... Völkenrode / Watenbüttel
- 17 ... Ölper / Ölper Holz
- 18 ... Siegfriedviertel / Schwarzer Berg
- 19 ... Rühme / Vorwerksiedlung
- 20 ... Kralenriede / Schunthersiedlung
- 21 ... Bienrode / Waggum / Bevenrode
- 22 ... Querum
- 23 ... Südstadt / Rautheim
- 24 ... Broitzem
- 25 ... Geitelde / Stiddien / Timmerlah
- 26 ... Wenden / Harxbüttel / Thune
- 27 ... Hondelage
- 28 ... Dibbesdorf / Volkmarode / Schapen
- 29 ... Mascherode
- 30 ... Stöckheim / Leiferde
- 31 ... Veltenhof / Hafen
- 32 ... Lamme

## Alterssicherung in Deutschland und Braunschweig – Entwicklung, Situation, Prognose

### Grundsicherung im Alter in Braunschweig

Anteil der Empfänger\*innen von Grundsicherung im Alter  
an allen Personen ab 65 Jahren; nach Planungsbereichen; in Prozent; Stichtag 31.12.2021

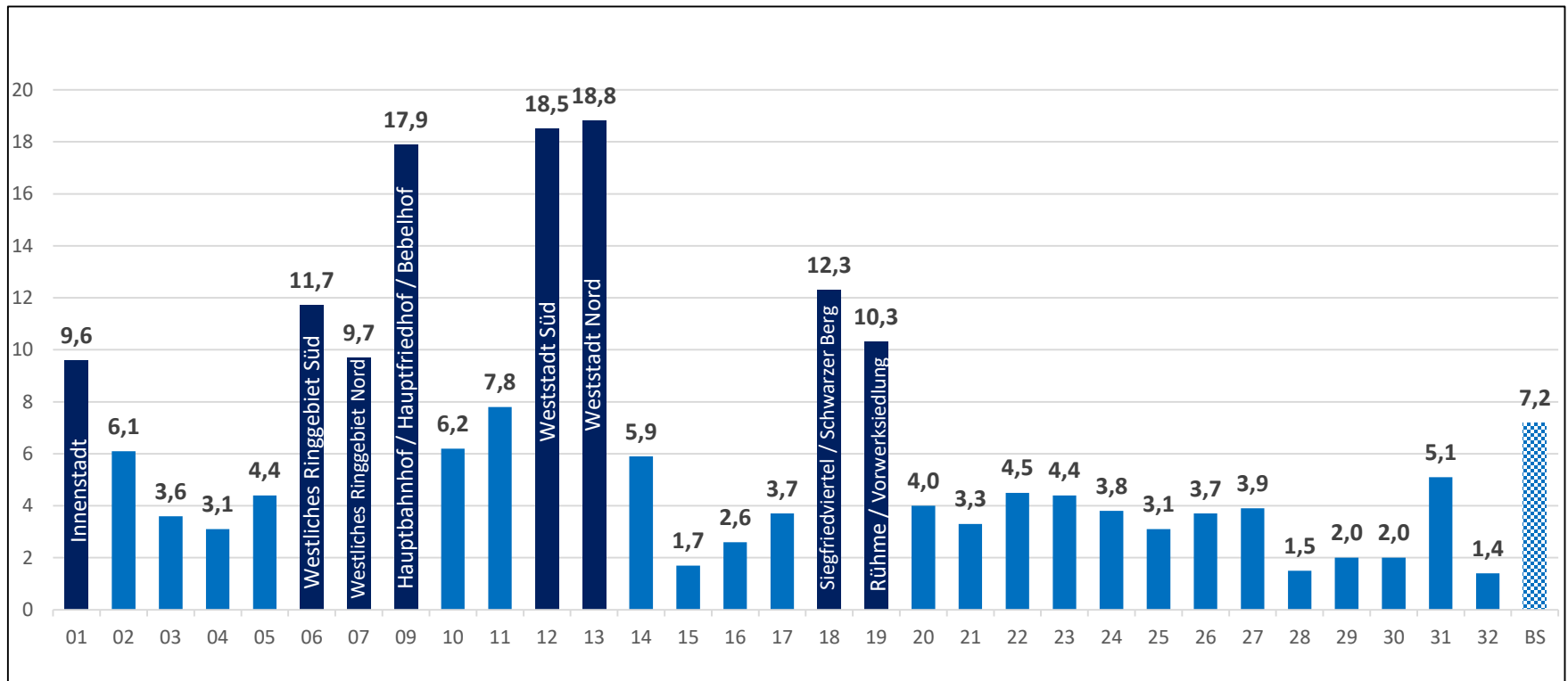


Quelle: Stadt Braunschweig | Fachbereich Soziales und Gesundheit / Referat Stadtentwicklung, Statistik, Vorhabenplanung | Berechnung und Darstellung Sozialreferat

## Alterssicherung in Deutschland und Braunschweig – Entwicklung, Situation, Prognose

### Bürgergeld in Braunschweig – Prognose Altersarmut

Anteil der Personen in Bedarfsgemeinschaften nach dem SGB II an allen Personen; nach Planungsbereichen; in Prozent; Stichtag 31.12.2021



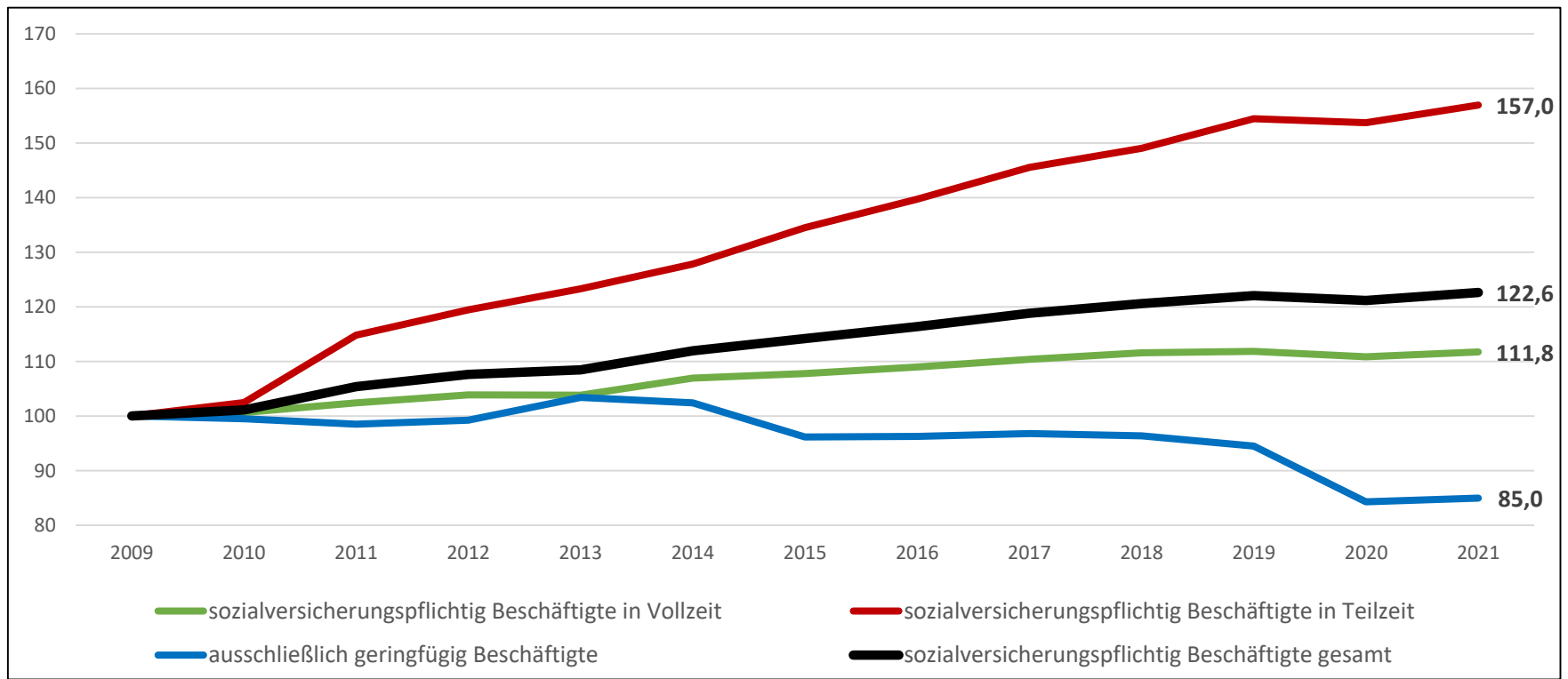
Quelle: Stadt Braunschweig | Referat Stadtentwicklung, Statistik, Vorhabenplanung | Berechnung und Darstellung Sozialreferat

## Alterssicherung in Deutschland und Braunschweig – Entwicklung, Situation, Prognose

### Beschäftigung in Braunschweig – Prognose Altersarmut

Entwicklung ausgewählter Beschäftigungsformen

Braunschweig; Beschäftigung am Arbeitsort; indiziert (Dezember 2009 = 100); 2009 - 2021



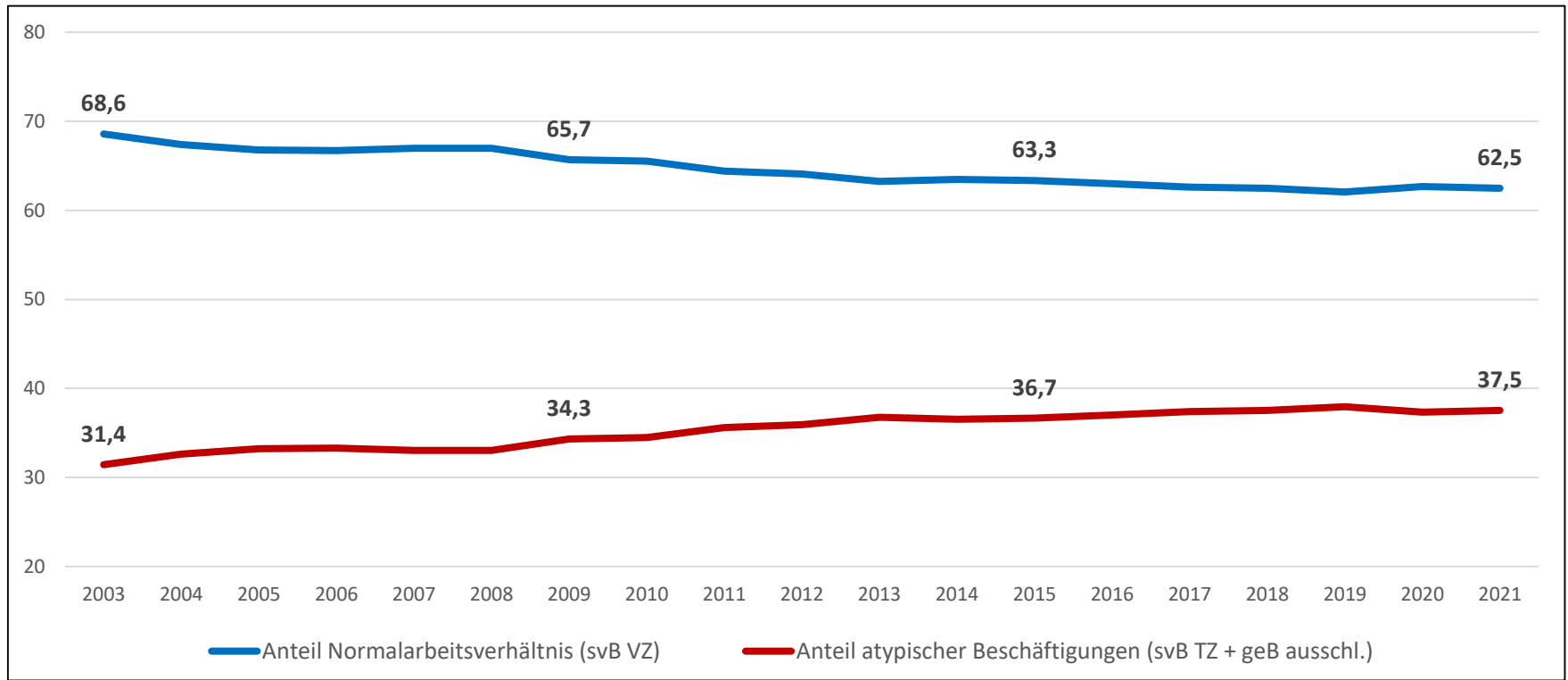
Quelle: Bundesagentur für Arbeit | Berechnung und Darstellung Stadt Braunschweig, Sozialreferat



## Alterssicherung in Deutschland und Braunschweig – Entwicklung, Situation, Prognose

### Beschäftigung in Braunschweig – Prognose Altersarmut

Entwicklung der Anteile ausgewählter Beschäftigungsformen an den Hauptbeschäftigungen  
Braunschweig; Beschäftigung am Arbeitsort; in Prozent; 2003 - 2021



Quelle: Bundesagentur für Arbeit | Berechnung und Darstellung Stadt Braunschweig, Sozialreferat

### Zusammenfassung und Ausblick

- GRV verliert tendenziell an Bedeutung bei der Alterssicherung – alternative Altersvorsorge immer wichtiger
- überdurchschnittlich steigende Armutsgefährdungsquoten Älterer
- Notwendigkeit zum Grundsicherungsbezug abhängig von beruflichem Status und Erwerbsdauer
- Frauen, jüngere Ältere und ehemals Selbstständige überdurchschnittlich von Altersarmut bedroht
- Gründe für Nichtinanspruchnahme staatlicher Unterstützung vielfältig

### Zusammenfassung und Ausblick

- Wandel der Arbeitswelt (z.B. höhere Teilzeitquote, gebrochene Erwerbsbiographien, Niedriglohnsektor) und demographische Entwicklungen werden Problematik künftig wahrscheinlich weiter verschärfen
- auf kommunaler Ebene Bekämpfung von Armutsfolgen und Sensibilisierung für Transferleistungsbezug möglich
- Beachtung kleinräumiger Unterschiede – „klassische“ Stadtteile mit besonderem Handlungsbedarf



Braunschweig  
Löwenstadt



**Vielen Dank für die  
Aufmerksamkeit!**

**Stadt Braunschweig  
Sozialreferat  
Sozialplanung**  
Schuhstraße 24  
38100 Braunschweig  
Tel.: 0531/470-7371  
[torsten.haf@braunschweig.de](mailto:torsten.haf@braunschweig.de)